



**ROYAL BELGIAN
GOLF FEDERATION**

World Handicap System

Programme

- ❖ Introduction: le Golf un jeu de coups et non de points
- ❖ Adjusted Gross Score (AGS)
- ❖ Résultat de Compétition en Adjusted Net Score (ANS)

- ❖ Course Handicap – Playing Handicap
- ❖ Performance du Jour – Score Differential
- ❖ SD à l'issue de 9 trous
- ❖ Calcul de Hcp Index

- ❖ Certificat de Hcp – infos
- ❖ Show Calculation
- ❖ Simuler l'impact d'une Performance du Jour sur son Hcp
- ❖ L'importance de rendre (toutes) les scores





Introduction: le Golf un jeu de coups et non de points





Introduction: le Golf un jeu de coups et non de points

Principe du Golf :

- Chaque coup compte
- Le résultat sur un parcours de 18 trous correspond à la somme de tous les coups joués pour finir les 18 trous.
- Ne pas finir un trou n'était pas envisageable.

Détermination du niveau de jeu:

Niveau de jeu = le nombre de vos coups – le par des trous joués



Introduction: le Golf un jeu de coups et non de points

Principe du Golf : Depuis 2026

- Chaque coup compte
- Le résultat d'un parcours de 9 ou 18 trous correspond à la somme de tous les coups joués pour finir les 9 ou 18 trous.
- Ne pas finir un trou est possible.
- Il y a un Score Maximum par Trou (AGS)

Détermination du Performance du Jour:

Niveau de jeu = le nombre de vos coups - CR en relation avec le slope / 113

Score Differential = (AGS - CR) * Slope/113

Introduction: le Golf un jeu de coups et non de points

L'importance d'annoncer le résultat en nombre de coups:

- (a) 40 points Stb
- (b) 30 points Stb

Total de 100 coups pour (a)
Total de 85 Coups pour (b)

Mieux joué => a ou b?

Meilleure Performance par joueuse (b)

La compétition est gagnée par la joueuse (a). (Résultat net avec Hcp)

Adjusted Gross Score

Principe Adjusted Gross Score

- Score Maximum par trou
- Score Maximum est $\text{Par} + 2 + \text{Stroke(s)}$
- En l'absence de Hcp, le score maximum est $\text{Par} + 5$

Un joueur avec un Course Hcp de 0 a un Score Maximum de Par +2

(108 coups max sur par 72)

Course Hcp 54 donne un Score max de $\text{Par} + 2 + 3$ ou de $\text{Par} + 5$



Formule Adjusted Score

Scorecard example - 07/09/2024 - Round 1-

Single - Adjusted Score



Number: 2 Start: 09:00 Hole: 1
Course: South Course

Hole	1	2	3	4	5	6	7	8	9	OUT
53	435	328	155	329	116	303	334	336	438	2774
48	407	275	124	289	106	295	308	280	380	2464
44	372	255	115	280	87	268	272	269	365	2283
S.I.	15	5	9	3	17	7	1	11	13	
Par	5	4	3	4	3	4	4	4	5	36
Pl. 1	8*	8**	7**	8**	6*	8**	8**	8**	8*	
AGS	7	7	4	5	5	6	8	6	7	55
ANS	6	5	2	3	4	4	6	4	6	40

10	11	12	13	14	15	16	17	18	IN	TOT
299	155	264	316	102	404	355	325	398	2618	5392
293	122	253	294	98	360	315	296	370	2401	4865
204	117	233	273	71	335	319	261	346	2159	4442
16	6	14	8	12	10	2	4	18		
4	3	4	4	3	5	4	4	5	36	72
7*	7**	7*	8**	7**	9**	8**	8**	8*		
5	5	6	6	4	8	6	7	7	54	109
4	3	5	4	2	6	4	5	6	39	79

PLAYERS	HCP	PHC	Tee
1. MALE PLAYER	32.5	30	44

Tee	C.R.	Sl.R.	Signature Player(s)	GROSS
53	71,2	123		
48	69,5	119		
44	68,7	117		
Name + Sign. Marker				NET

Marke										
	6	4	3	4	/	6	6	5	6	

5	4	5	5	4	5	5	6	6		
---	---	---	---	---	---	---	---	---	--	--

Résultat:

Brut: 109

Net: 79

L9 Net: 39

L6 Net: 27

L3 Net: 15

L1 Net: 6



Formule Adjusted Score

- Principe = Stroke Play, chaque coup compte.
- Score Maximum par trou suivant le Course Hcp.
- Le Résultat est le nombre total de coups réalisés sur un tour.



Formule Adjusted Score

Formule Adjusted Score peut donner un résultat Brut ou Net :

- **Résultat Brut = Adjusted Gross Score (AGS).**

- **Résultat Net = AGS – Playing Hcp**
 - Pour des raisons techniques, le score net est également calculé trou par trou
 - En cas d'égalité, seront pris en compte les 9, 6, derniers trous avec un Score Max. net ajusté trou par trou.

AS (Adjusted Score) dans i-Golf



i-Golf Admin

Marielle Deskevure

- Home
- Dashboard
- Help
- Ideas and feature requests
- Helpdesk
- Gestion des Membres - général
- Gestion des Membres Configuration
- Gestion des Membres Financier
- Compétitions et Activités

Compétitions et Activités . Compétitions . Compétitions

Compétitions et Activités

- Activités
 - Activités
 - Paramètres d'activités
- Compétitions
 - Compétitions
 - Groupement de compétitions
 - Consultation Feddb
 - Paramètres compétitions

Competition

[Back](#)

Nr : _____

Club : **AFGOLF**

Competition Name : _____

Additional Description : _____

Type : _____

Club : AFGOLF - 1051

Course : _____

Score Card : Carte AFGOLF

Type of Game : Single

Formula : Stableford

Date : _____

Allowed Nr. of Players : _____

Allowed Nr. of Reserve Players : _____

Nr of Rounds : _____

Stableford / Adjusted Score

Stroke Play

f Tees by Players

[Save](#)

[Admission Criteria](#)

AS (Adjusted Score) dans i-Golf



Show all Series - Tees Start Times **Results** Online configurat

Results

+ Create Ranking

	Description	
	Tous les participants	
	Prix brut	
	Catégorie 1 Messieurs	
	Catégorie 1 Dames	
	Catégorie 2 Dames	
	Catégorie 2 Messieurs	

Competition Round - Rank - Detail

Back

Competition : **Challenge de la Francophonie AFGolf - Finale** Round : **1**
Date : **21/08/2026**
Description : **Catégorie 1 Messieurs** Language : **Français**

Show results up to rank : _____

Only select players from series : 1 - Femmes - Max.hcp : 18,4 - Stableford
 2 - Femmes - Max.hcp : 36 - Stableford
 3 - Hommes - Max.hcp : 18,4 - Stableford
 4 - Hommes - Max.hcp : 36 - Stableford

Take into account : Exact Hcp **Last 9-6-3-1** None

Age : Min : _____ Max : _____
Exact Hcp : Min : _____ Max : _____

HCP first competition : ?

Play Hcp : Min : _____ Max : _____

Select : **Members and Guests** Members of own club Members of others clubs Guests

Members of club : % _____
Nationality : % _____

Only select players with tee : L Rouge - Féminin (Max Hcp 36)
 L Bleu - Féminin (Max Hcp PRO)
 M Jaune - Masculin (Max Hcp 36)
 M Blanc - Masculin (Max Hcp PRO)

Age Category : % _____
Gender : % _____
Formula % _____

Calculate ranking by : Optional
 Netto score
 Bruto score

Calculate ranking by : Optional
 Netto score
 Bruto score
 ANS score
 AGS score



AS (Adjusted Score) dans i-Golf



Show all Series - Tees Start Times **Results** Online configurat

Results

[+ Create Ranking](#)

	Description	
	Tous les participants	Ranking Results
	Prix brut	Ranking Results
	Catégorie 1 Messieurs	Ranking Results
	Catégorie 1 Dames	Ranking Results
	Catégorie 2 Dames	Ranking Results
	Catégorie 2 Messieurs	Ranking Results

Competition Round - Rank - Results

[Back](#) Competition: **Challenge de la Francophonie AFGolf - Finale** Round: **1** Date: **21/08/2026** [Back to Overview](#)

Description: **Tous les participants**

Scores: Bruto score Netto score This Round Cumulative

Show Live Scoring

Results_

no data found

[Print](#) [Customize report layout](#)

Scores: Bruto score Netto score

AGS score ANS score

Show Live Scoring

AS (Adjusted Score) dans i-Golf



Competition Round - Score Card
🔄 🗑️

↶ Back

Competition : _____

Team : _____

Card Status : Ingeschreven ▼

Arrival Time : _____

💾 Save

Hole	1	2	3	4	5	6	7	8	9	OUT	10	11	12	13	14	15	16	17	18	IN	TOT
Par	3	4	3	3	4	4	3	3	3	30	3	4	3	3	4	4	3	3	3	30	60
SI	17	5	13	9	3	1	7	15	11		18	6	14	10	4	2	8	16	12		
		*		*	*	*	*			5		*			*	*	*			4	9
Score																					
Brut																					
Net																					
AGS	0	0	0	0	0	0	0	0	0	0	0	0	0	0	0	0	0	0	0	0	0
ANS	0	0	0	0	0	0	0	0	0	0	0	0	0	0	0	0	0	0	0	0	0

Players

	Name	Hcp	Comphcp	Plhcp	Cr	Sr	Tee
1		14,9	14,9	9	56,4	94	MB

1 - 1

Quick Scores

Prize giving

💾 Save

Questions?





Course Handicap vs Playing Handicap

Course Handicap:

- Coups Reçues (Strokes)
- Déterminé par le CR et Slope du départ choisi
- Visible dans le Tableaux de Course Handicap

Formule : Course Handicap = Handicap Index * Slope/113 + (CR-Par)

Exemple: Joueuse Hcp 24 qui joue une par 71 avec CR de 70,5 et slope 123

Course Handicap = $24 * 123 / 113 + (70,5 - 71) = 25,6 \Rightarrow 26$



Course Handicap vs Playing Handicap

Playing Handicap:

Utilisé en Compétition:

- 4BBB : 80% de Course Hcp
- Greensome : 60% de Course Hcp le plus bas + 40% de Course Hcp plus haut
- Aussi pour des simples avec une différence important des niveaux de jeu:

Categories avec des Hcp +3 => 24. :	90% de Course Hcp => playing hcp
Categories avec des Hcp 10 => 54 :	80% de Course Hcp

Playing Hcp est utilisé pour rendre la compétition plus fair en net scores.

Une joeuse avec une Hcp plus élevée peut jouer 10 coups mieux que son Hcp, une joueuse avec Hcp 0 ne peut pas faire des scores pareilles.



Course Handicap vs Playing Handicap

Playing Handicap:

Équité en compétition net quand il y a une grande différence des Hcps

Course Handicap:

Utilisée pour déterminer la « Performance du jour » ou SD



Performance du Jour – Score Differential (SD)

Le SD reflète le niveau de jeu sur ce tour.

⇒ Performance du jour

Formule:

$$SD = (AGS - CR - PCC) * 113/Slope$$

Nous utilisons CR, indication de la difficulté au lieu de Par.

Faire 90 coups sur un Par 72 avec CR 68 sera plus facile

de jouer 90 coups sur un Par 70 avec CR 71.



Performance du Jour – Score Differential (SD)

Calcule de SD pour un tour de 9 trous

Formule:

$$SD^{9\text{-trous}} = (AGS^{9\text{-trous}} - CR^{9\text{-trous}} - PCC/2) * 113/Slope$$

$SD^{9\text{-trous}}$ sera la base pour calculer un équivalent de SD (18 trous)

SD^{9-trous} : « Scaling up » pour avoir un SD

« Expected » Score Method (SD attendu selon l'Hcp)

Formule: $SD^{9-trous} \text{ joués} + SD^{9-trous} \text{ attendus sur 9 trous} = SD (18 \text{ trous})$

Le SD^{9-trous} attendus vient d'une boîte noire, le calcul est secret.

- Difficile à expliquer
- Difficile à comprendre
- Tableau visible dans l'édition du joueur sur le WHS

Ex 54 => 29,28	45 => 24,60	36 => 19,92	24 => 13,68
½ Hcp => 27	=> 22,5	=> 18	=> 12

SD^{9-trous} : « Scaling up » pour avoir un SD

« Expected » Score Method (SD attendu selon l'Hcp)

Formule: $SD^{9-trous} \text{ joués} + SD^{9-trous} \text{ attendus sur 9 trous} = SD (18 \text{ trous})$

Projet d'ajustement

- ✓ Equivalent 1 coups au dessus Net Par
- ✓ Facile à expliquer
- ✓ Facile à calculer

SD attendus : $\frac{1}{2} \text{ Hcp} + 1 \text{ stroke} * (113/\text{slope})$

Calculution de Hcp index

- Tour joué
- Score Rendu
- SD calculé

Verification de ce SD avec l'Hcp

- $SD > Hcp - 7$ \Rightarrow Ok rev Sd = SD
- $Hcp - 7 \cong SD$ \Rightarrow Exceptional Score \Rightarrow Corr -1 rev SD = SD-1
- $Hcp - 10 \cong SD$ \Rightarrow Exceptional Score \Rightarrow Corr -2 rev SD = SD-2

Exceptional Score Correction sera applique au 20 derniers SD

Calcul de Hcp index

LA BASE DU CALCUL DE NOTRE "MOTEUR" :

Déterminer les 20 derniers SD => Marquer les 8 meilleurs SD => Calculer la moyenne



Remarque : Si 20 SD ne sont pas disponibles, le tableau ci-dessous est d'application.

Nombre de <i>Score Differential</i> dans votre <i>Scoring Record</i>	<i>Score Differential</i> qui est (sont) utilisé(s) pour calculer le <i>Handicap Index</i>
1 jusqu'à 5	La meilleure carte
6 jusqu'à 8	Moyenne des 2 meilleurs
9 jusqu'à 11	Moyenne des 3 meilleurs
12 jusqu'à 14	Moyenne des 4 meilleurs

Nombre de <i>Score Differential</i> dans votre <i>Scoring Record</i>	<i>Score Differential</i> qui est (sont) utilisé(s) pour calculer le <i>Handicap Index</i>
15 jusqu'à 16	Moyenne des 5 meilleurs
17 jusqu'à 18	Moyenne des 6 meilleurs
19	Moyenne des 7 meilleurs
20	Moyenne des 8 meilleurs

Calculations de Hcp index

Notre moteur nous calcule un Hcp index sur base de SD
(Revised SD dans l'historique de Hcp)

⇒ Calculated Hcp Index

1. Cette Calculated Hcp sera comparé avec le "Low Hcp Index"

- Calcul Hcp \geq Low Hcp Index +3 ⇒ Ok
Hcp = Calcul Hcp
- Calcul Hcp \geq Low Hcp Index +7 ⇒ Soft Cap
Hcp = Low Hcp Index +3 + 50% (difference (Low+3) et Calcul Hcp)
- Calcul Hcp > Low Hcp Index +7 ⇒ Hard Cap
Hcp = Low Hcp Index 5

Calculations de Hcp index

Notre moteur nous calcule un Hcp index sur base de SD
(Revised SD dans l'historique de Hcp)

⇒ Calculated Hcp Index

2. Verification si Calculated Hcp \geq 36 (Appendix Z)

- Calcul Hcp < 36 => ok nouveau Hcp = Calcul Hcp
- Hcp > Calcul Hcp > 36 => ok nouveau Hcp = Calcul Hcp
- Calcul Hcp \geq 36 > Hcp => Hcp devient 36
- Calcul Hcp \geq Hcp > 36 => Hcp ne change pas



Hcp Certificate



Hcp Certificate



Name: _____ First Name: _____ Sexe: | _____ Birth Date: _____
 Homeclub: _____ WHS Handicap: _____ N° RBGF: _____

	Date of Entry	Date of Event	Holes	Type	Par	CR	SR	Description	RND	Formula	Status	Score	AGS 9H	AGS 18H	SD 9H	SD 18H	PCC	Exc. Score	Cor	Revi. SD	Calcul Hcp Index	Hcp Index	Low Hcp Index	
1	31/10/2025	31/10/2025	18	COMPET	72	70.6	131	Marshal Open 2025 - Invitation only!	1	STABLE	RETURN	33		89		15.9	0			15.9	13.1	13.1	13.1	
2	18/09/2025	18/09/2025	18	FCOMPETS	71	69.5	127	EDS Helsinki Golf Club (FIN). Marker: A						86		14.7				14.7	13.1	13.1	13.1	
3	18/08/2025	17/08/2025	18	COMPET	70	67.7	115	ONTMOETING RKGK vs DE WIJNVELDE	1	STABLE	RETURN	32		85		17	0			17	13.2	13.2	13.2	
4	28/07/2025	27/07/2025	18	COMPET	72	70.9	121	CLUB Extern - SPIEGELVEN - 10:30	1	STABLE	RETURN	33		88		16	0			16	13.2	13.2	13.2	
5	20/07/2025	19/07/2025	18	COMPET	72	71	127	CLUB Extern - LA BRUYERE - 11:00	1	STABLE	RETURN	37		86		13.3	0			13.3	13.3	13.3	13.3	
6	06/07/2025	06/07/2025	18	FCOMPETS	72	70.9	128	EDS De Woeste Kop (NL). Marker: Bart'						86		13.3				13.3	13.8	13.8	13.8	
7	16/06/2025	15/06/2025	18	COMPET	60	56.4	94	CLUB - Sponsortornooi THOCC - 18H - C	1	STABLE	RETURN	21		83		32	0			32	14.4	14.4	14.2	
8	09/06/2025	09/06/2025	18	EDS	72	70.9	129	EDS Kampenhout. Marker: Bart Vleminc			STABLE	RETURN	32		91		17.6				17.6	14.2	14.2	14.2
9	01/06/2025	01/06/2025	18	COMPET	72	67.5	115	Club - Kwalificatie Beker Van Vlaandere	1	STABLE	RETURN	33		85		17.2	0			17.2	14.2	14.2	14.2	
10	20/04/2025	20/04/2025	18	COMPET	72	67.8	124	Challenge Kampenhout - De Wijnvelden	1	STABLE	RETURN	28		91		21.1	0			21.1	14.3	14.3	14.3	
11	31/10/2024	30/10/2024	18	COMPET	71	70.6	132	Belgian Golf Secretaries Championship	1	STABLE	RETURN	24		99		24.3	1			23.5	14.3	14.3	14.3	
12	27/10/2024	27/10/2024	18	COMPET	60	56.4	94	CLUB - INTERN 18H - Closing Prize	1	STABLE	RETURN	31		73		20	0			20	14.3	14.3	14.3	
13	18/10/2024	18/10/2024	16	COMPET	72	70	126	Marshal Open 2024	1	STABLE	RETURN	26		92		19.7	0			19.7	14.3	14.3	14.3	
14	07/10/2024	05/10/2024	18	COMPET	60	56.4	94	CLUB - Sponsor - 18H - AQUA & ENERG	1	STABLE	RETURN	40		65		10.3	0			10.3	14.3	14.3	14.3	
15	30/09/2024	28/09/2024	18	COMPET	60	56.4	94	CLUB - Sponsor - 18H - VOLVO VERMA	1	STABLE	RETURN	29				23.6	0			23.6	15.3	15.3	15.3	
16	27/09/2024	27/09/2024	18	FCOMPETS	69	68.8	116	Players 1st Wyke Green Golf Club (UK).								12.9				12.9	15.3	15.3	15.3	
17	02/09/2024	01/09/2024	18	COMPET	60	56.4	94	CLUB - INTERN 18H - 40 is de nieuwe 3	1	STABLE	RETURN	42				10.3	0	-1		9.3	15.9	15.9	15.9	
18	31/08/2024	30/08/2024	18	EDS	72	70.4	125	Flanders Mediacup Golf 2024			STABLE	RETURN	37				17.7	-1			16.7	18.1	18.1	17.8
19	21/08/2024	21/08/2024	9	EDS	36	33.6	124	EDS Drie Eycken. Marker: Peter Van Ba			STABLE	RETURN	22				16.2	-1			15.2	18.5	18.5	17.8
20	19/08/2024	18/08/2024	18	COMPET	70	68.5	120	ONTMOETING RKGK vs DE WIJNVELDE	1	STABLE	RETURN	31				23.1	0	-1		22.1	18.6	18.6	17.8	
21	17/08/2024	16/08/2024	18	EDS	72	67.8	124	EDS Kampenhout. Marker: Karin Ruyth			STABLE	RETURN	38				16.6	-1			15.6	18.6	18.6	17.8
22	13/08/2024	13/08/2024	18	EDS	71	68.7	120	Competitie op Ternesse.			STABLE	RETURN	35				20.1	-1			19.1	18.6	18.6	17.8
23	03/08/2024	03/08/2024	18	COMPET	64	61.4	99	CLUB - EXTERN 18H - GOLFPARK TERV	1	STABLE	RETURN	30				25.8	1	-1		23.7	18.7	18.7	17.8	
24	31/07/2024	31/07/2024	9	COMPET	30	28.2	94	MEN - INTERN - 9H - Qualifying - 18:30	1	STABLE	RETURN	18				18.8	0	-1		17.8	18.7	18.7	17.8	

This is an automated printout from the Royal Belgian Golf Federation on : 16/02/2026 12:04
 This certifies that the player holds the above mentioned WHS Index 13.1.
 This hcp is based on the last 20 Score Differentials/scores present in this printout.



Le certificat WHS



ROYAL BELGIAN
GOLF FEDERATION

Hcp Certificate



Name: First Name: Sexe: Birth Date:

Homeclub: WHS Handicap: N° RBGF:

Date of Entry	Date of Event	Holes	Type	Par	CR	SR	Description	RND	Formula	Status	Score	AGS 9H	AGS 18H	SD 9H	SD 18H	PCC	Exc. Score	Cor	Revi. SD	Calcul Hcp Index	Hcp Index	Low Hcp Index
1	15/02/2026	15/02/2026	9	COMPET	30	28.2	94	RABBITS - MAX Wintercup 9H - 11:00	1	STABLE	RETURN	23	41	15.39	38.3	0			38.3	40.3	40.3	
2	26/01/2026	24/01/2026	9	COMPET	30	28.2	94	RABBITS - MAX Wintercup 9H - 11:00	1	STABLE	RETURN	22	42	16.59	40	0			40	41.8	41.8	
3	22/12/2025	21/12/2025	9	COMPET	30	28.2	94	RABBITS - MAX Wintercup 9H - 11:00	1	STABLE	RETURN	19	45	20.2	43.6	0			43.6	43	42.7	
4	08/12/2025	07/12/2025	9	COMPET	30	28.2	94	RABBITS - MAX Wintercup 9H - 11:00	1	STABLE	RETURN	20	44	18.99	42.5	0			42.5	42.7	42.7	
5	16/11/2025	15/11/2025	9	COMPET	30	28.2	94	RABBITS - MAX Wintercup 9H - 11:00	1	STABLE	RETURN	17	47	22.6	46.1	0			46.1	43.3	42.9	
6	26/10/2025	25/10/2025	9	COMPET	30	28.2	94	RABBITS - Closing Prize by DUVEL Moo	1	STABLE	RETURN	18	46	21.4	44.9	0			44.9	43.3	42.9	
7	29/09/2025	27/09/2025	9	COMPET	30	28.2	94	RABBITS - Sponsortornooi Volvo Vermé	1	STABLE	RETURN	20	44	18.99	42.9	0			42.9	42.9	42.9	
8	01/09/2025	30/08/2025	9	COMPET	30	28.2	94	RABBITS - Sponsortornooi GOLFLAB - 9	1	STABLE	RETURN	23	43	17.79	43.6	0			43.6	43.6	43.6	
9	16/08/2025	16/08/2025	9	COMPET	30	28.2	94	RABBITS - Kennismaking voor Royal Ke	1	STABLE	RETURN	20	46	21.4	47.4	0			47.4	47.4	47.4	
10	02/08/2025	02/08/2025	18	COMPET	60	56.4	94	RABBITS Intern - 18H Qualifying - 11:00	1	STABLE	RETURN	36		96	47.6	0			47.6	47.6	47.6	
11	18/05/2025	17/05/2025	18	COMPET	60	56.4	94	RABBITS Intern - 18H Qualifying - 10:00	1	STABLE	RETURN	40		96	47.6	0			47.6	47.6	47.6	
12	07/02/2025	07/02/2025		COR				baanproef geslaagd												52	52	
13	04/12/2024	04/12/2024		COR				Proeven geslaagd										0		53	53	

This is an automated printout from the Royal Belgian Golf Federation on : 16/02/2026 12:05
 This certifies that the player holds the above mentioned WHS Index 40.3.
 This hcp is based on the last 11 Score Differentials/scores present in this printout.



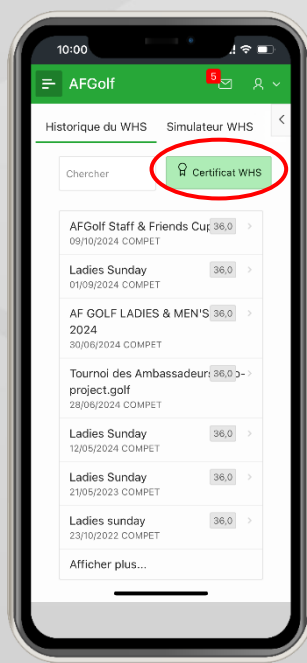
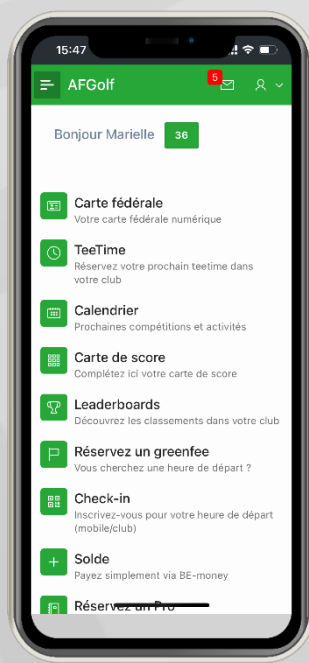



Le certificat WHS

Sur la page d'accueil, cliquez sur le **chiffre correspondant au handicap** actuel.


Cliquez sur l'option "Historique du WHS"

Cliquez sur l'icône vert « **Certificat WHS** »





Hcp Certificate






Name: _____ First Name: _____ Sex: | Birth Date: _____

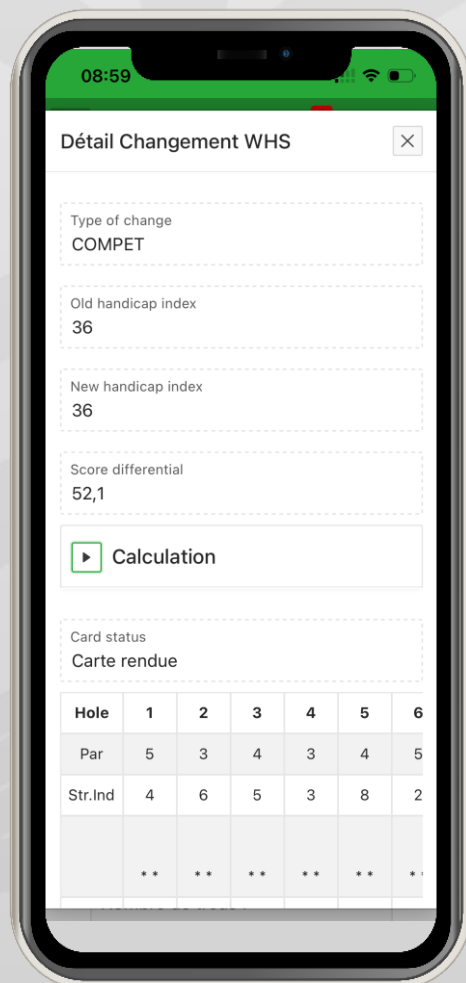
Homeclub: _____ WHS Handicap: _____ N° RBGF: _____

Date of Entry	Date of Event	Holes	Type	Par	CR	SR	Description	RND	Formula	Status	Score	AGS 9H	AGS 18H	SD 9H	SD 18H	PCC	Exc. Score	Cor	Revi. SD	Calcul Hcp Index	Hcp Index	Low Hcp Index
1	31/10/2025	18	COMPET	72	70.6	131	Marshal Open 2025 - Invitation only!	1	STABLE	RETURN	33		89		15.9	0			15.9	13.1	13.1	13.1
2	18/09/2025	18	FCOMPETS	71	69.5	127	EDS Helsinki Golf Club (FIN). Marker: A						86		14.7				14.7	13.1	13.1	13.1
3	18/08/2025	17/08/2025	18	COMPET	70	67.7	115	ONTMOETING RKGC vs DE WIJNVELDE	1	STABLE	RETURN	32		85		17	0		17	13.2	13.2	13.2
4	28/07/2025	27/07/2025	18	COMPET	72	70.9	121	CLUB Extern - SPIEGELVEN - 10:30	1	STABLE	RETURN	33		88		16	0		16	13.2	13.2	13.2
5	20/07/2025	19/07/2025	18	COMPET	72	71	127	CLUB Extern - LA BRUYERE - 11:00	1	STABLE	RETURN	37		86		13.3	0		13.3	13.3	13.3	13.3
6	06/07/2025	06/07/2025	18	FCOMPETS	72	70.9	128	EDS De Woeste Kop (NL). Marker: Bart '1					86		13.3				13.3	13.8	13.8	13.8
7	16/06/2025	15/06/2025	18	COMPET	60	56.4	94	CLUB - Sponsortormooi THOCC - 18H - C	1	STABLE	RETURN	21		83		32	0		32	14.4	14.4	14.2
8	09/06/2025	09/06/2025	18	EDS	72	70.9	129	EDS Kampenhout. Marker: Bart Vleminc		STABLE	RETURN	32		91		17.6			17.6	14.2	14.2	14.2
9	01/06/2025	01/06/2025	18	COMPET	72	67.5	115	Club - Kwalificatie Beker Van Vlaandere	1	STABLE	RETURN	33		85		17.2	0		17.2	14.2	14.2	14.2
10	20/04/2025	20/04/2025	18	COMPET	72	67.8	124	Challenge Kampenhout - De Wijnevelden	1	STABLE	RETURN	28		91		21.1	0		21.1	14.3	14.3	14.3
11	31/10/2024	30/10/2024	18	COMPET	71	70.6	132	Belgian Golf Secretaries Championship	1	STABLE	RETURN	24		99		24.3	1		23.5	14.3	14.3	14.3
12	27/10/2024	27/10/2024	18	COMPET	60	56.4	94	CLUB - INTERN 18H - Closing Prize	1	STABLE	RETURN	31		73		20	0		20	14.3	14.3	14.3
13	18/10/2024	18/10/2024	16	COMPET	72	70	126	Marshal Open 2024	1	STABLE	RETURN	26		92		19.7	0		19.7	14.3	14.3	14.3
14	07/10/2024	05/10/2024	18	COMPET	60	56.4	94	CLUB - Sponsor - 18H - AQUA & ENERG	1	STABLE	RETURN	40		65		10.3	0		10.3	14.3	14.3	14.3
15	30/09/2024	28/09/2024	18	COMPET	60	56.4	94	CLUB - Sponsor - 18H - VOLVO VERMA	1	STABLE	RETURN	29				23.6	0		23.6	15.3	15.3	15.3
16	27/09/2024	27/09/2024	18	FCOMPETS	69	68.8	116	Players 1st Wyke Green Golf Club (UK).							12.9			12.9	15.3	15.3	15.3	
17	02/09/2024	01/09/2024	18	COMPET	60	56.4	94	CLUB - INTERN 18H - 40 is de nieuwe 3	1	STABLE	RETURN	42				10.3	0	-1	9.3	15.9	15.9	15.9
18	31/08/2024	30/08/2024	18	EDS	72	70.4	125	Flanders Mediacup Golf 2024		STABLE	RETURN	37				17.7	-1		16.7	18.1	18.1	17.8
19	21/08/2024	21/08/2024	9	EDS	36	23.6	124	EDS Drie Eykelen. Marker: Peter Van Bo		STABLE	RETURN	22				16.2	-1		15.2	18.5	18.5	17.8
20	19/08/2024	18/08/2024	18	COMPET	70	68.5	120	ONTMOETING RKGC vs DE WIJNVELDE	1	STABLE	RETURN	31				23.1	0	-1	22.1	18.6	18.6	17.8
21	17/08/2024	16/08/2024	18	EDS	72	67.8	124	EDS Kampenhout. Marker: Karin Ruythc		STABLE	RETURN	38				16.6	-1		15.6	18.6	18.6	17.8
22	13/08/2024	13/08/2024	18	EDS	71	68.7	120	Competitie op Iernesse.		STABLE	RETURN	35				20.1	-1		19.1	18.6	18.6	17.8
23	03/08/2024	03/08/2024	18	COMPET	64	61.4	99	CLUB - EXTERN 18H - GOLFPARK TERV	1	STABLE	RETURN	30				25.8	1	-1	23.7	18.7	18.7	17.8
24	31/07/2024	31/07/2024	9	COMPET	30	28.2	94	MEN - INTERN - 9H - Qualifying - 18:30	1	STABLE	RETURN	18				18.8	0	-1	17.8	18.7	18.7	17.8

This is an automated printout from the Royal Belgian Golf Federation on : 16/02/2026 12:04
 This certifies that the player holds the above mentioned WHS Index 13.1.
 This hcp is based on the last 20 Score Differentials/scores present in this printout.

Show calculation dans l'App BeGolf



En cours de développement

Detail WHS Change

Calculation

calc test

Score differential

Score Differential = (113 / Slope Rating) x (Adjusted Gross Score - Course Rating)
 Score Differential = (113 / 106) x (82 - 61,2)
 Score Differential = 22,2

CALCULATED PCC

PCC = 0

CALCULATED HANDICAP INDEX

Date of entry	Date of event	Holes	Type	Description	AGS (18h)	SD	PCC	Except. score	Corr	Revised SD	Low Hcp Index
22/06/2025	22/06/2025	18	COMPET	TORNOOI Intertrans	82	22,2	0		1	22,2	19,3
15/06/2025	15/06/2025	18	COMPET	TORNOOI Dakstad-Adam & Eva Architecten	87	27,5	0		0	27,5	19,3
19/05/2025	19/05/2025	18	COMPET	Prix de S.M. le Roi - Prijs vd Koning 2025	99	26,4	0		0	26,4	19,3
18/05/2025	18/05/2025	18	COMPET	TORNOOI van Menceyees & Experiences, Golf & Fun	82	22,2	0		1	22,2	19,3
11/05/2025	11/05/2025	18	COMPET	TORNOOI van de PRO'S - Beker van Vlaanderen	87	27,5	0		0	27,5	19,3
04/05/2025	04/05/2025	18	COMPET	TORNOOI van de VOORZITTER (Secret of Pink)	80	20	0		1	20	19,3
20/10/2024	20/10/2024	18	COMPET	TORNOOI SPORTINA	78	17,9	1		1	16,8	19,7
22/09/2024	22/09/2024	18	COMPET	TORNOOI CAPTAIN		36	0		0	36	20,3
08/09/2024	08/09/2024	18	COMPET	TORNOOI VEIDEC		16,8	0		1	16,8	20,3
31/08/2024	31/08/2024	9	COMPET	TORNOOI SHINE (9 holes)		23,2	0		0	23,2	20,9



Simuler l'impact d'une SD sur son Hcp

Pour simuler l'impact d'une Performance de Jour ou SD sur son Hcp, il faut:

- ✓ Avoir son certificate WHS
 - ✓ Avoir calculé son SD
1. Si la vingtieme ligne n'a pas une SD dans les 8 meilleurs
 - Mauvais score, SD plus élevé que son Hcp pas d'impact
 - Bonne performance, SD plus Bas que son Hcp => Hcp-
 2. Si la vingtieme ligne a une des meilleurs 8 SD's
 - Mauvais score, SD plus élevé que son Hcp => Hcp +
 - Bonne performance, SD plus bas que son Hcp
 - Nouveau SD > que SD 20ieme => Hcp+
 - Nouveau SD < que SD 20ieme => Hcp-



Simuler l'impact d'une SD sur son Hcp

Pour simuler l'impact d'une score sur son Hcp, on peut:

Utiliser le simulator dans l'app;

il faut connaitre le ton resultat en AGS,

L'app montre le Nouveau Hcp (sans PCC)



L'importance de Rendre (tous) les scores

L'Handicap sert à:

Moyenne actuelle?

Plus de scores actuels => Hcp correct

Questions





**ROYAL BELGIAN
GOLF FEDERATION**

Thank you

WHS Handicap System