

**LES WEBINAIRES IT
DE L'AFGOLF**

#3 JUST GOLF





FORMATIONS

2 modules
(base et avancé)



SESSIONS D'INFORMATION

18 AVRIL & 26 AVRIL

Just Golf
Golf Virtuel

Webinaires




TUTORIELS

ENVOI RÉGULIER VERS LES CLUBS

Sujets variés issus des
questions des clubs

Séquence vidéo



TIPS

ENVOI RÉGULIER VERS LES CLUBS

Sujets variés issus des
questions des clubs

2/3 pages explicatives

MEMBRES 2023 AFGOLF

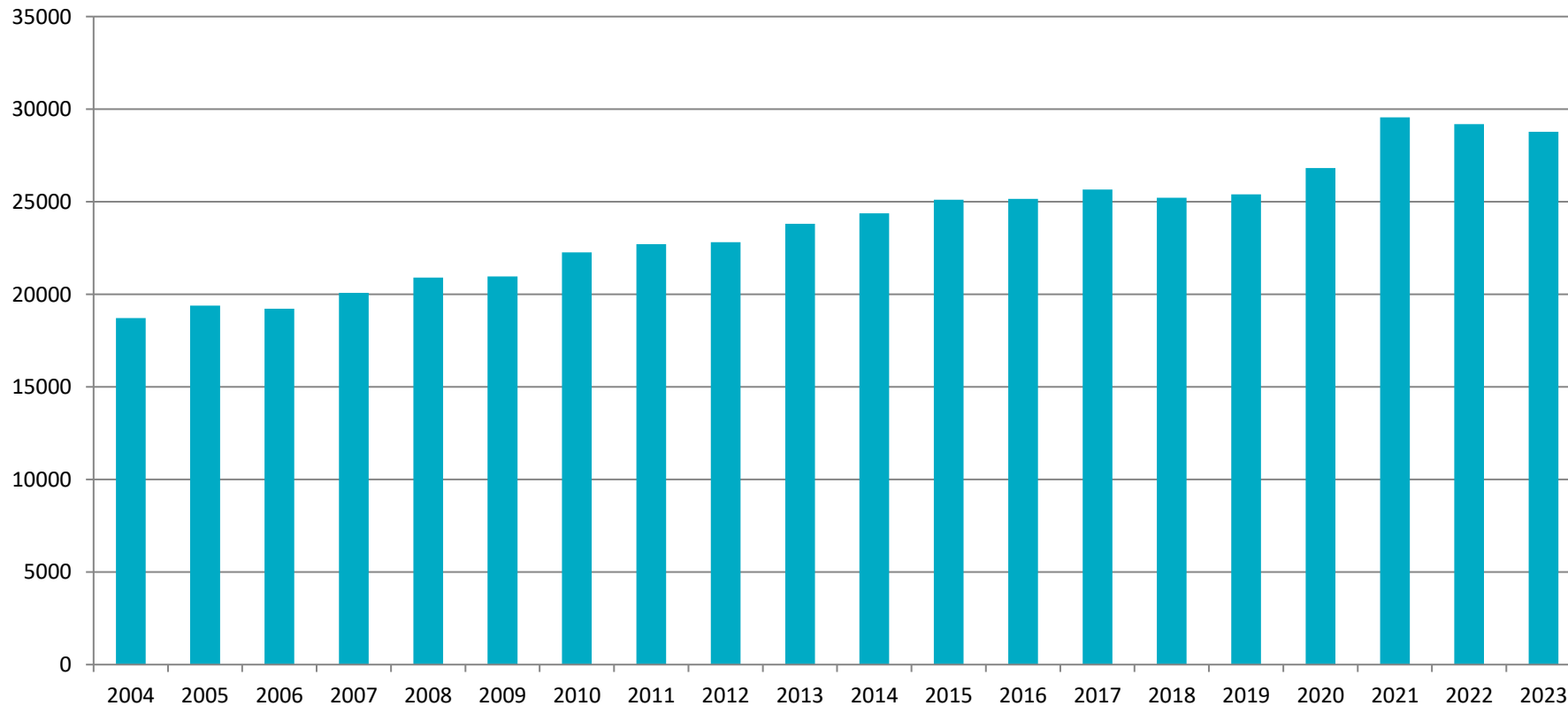
EVOLUTIONS GOLFEURS

28.779

golfeurs en Wallonie
et à Bruxelles en 2022

Situation relativement stable entre 2023
et 2022 (légère diminution de -1,41%)

Nombre de Golfeurs en Wallonie et à Bruxelles



**LES FORMATIONS IT
DE L'AFGOLF**

PROPORTION HOMMES – FEMME

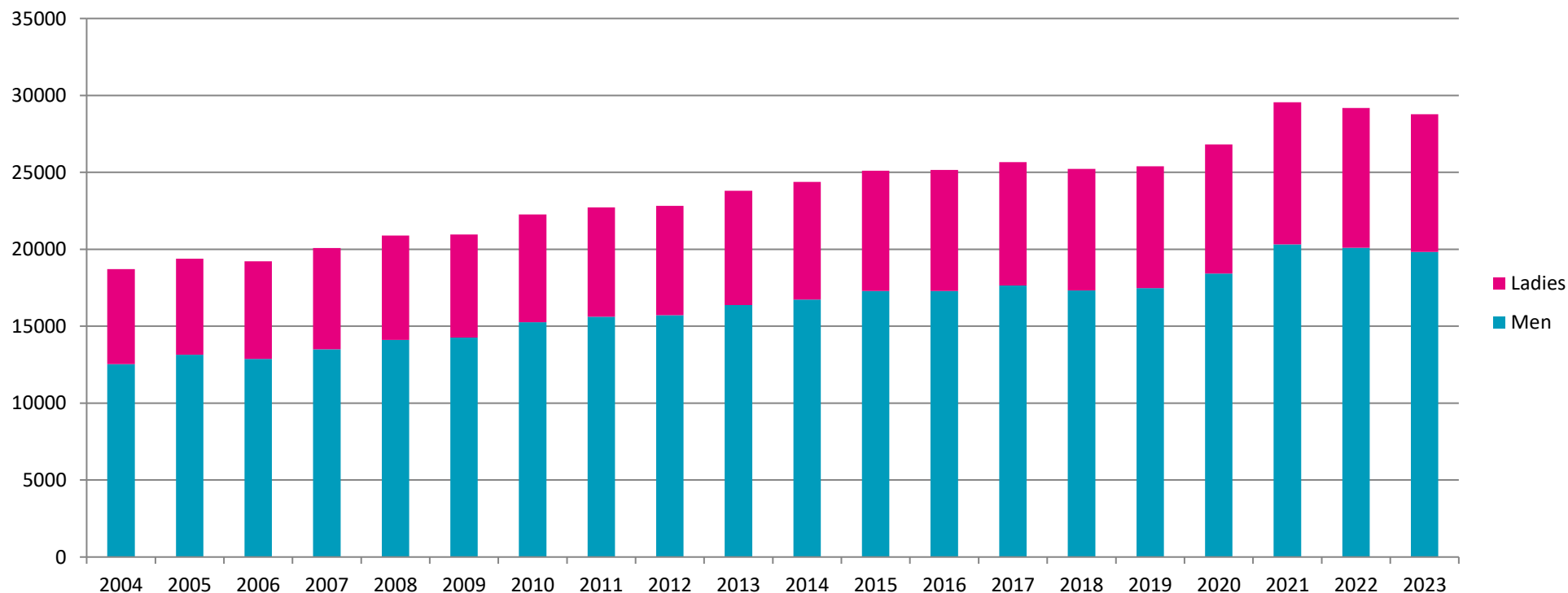


Proportion hommes-femmes
(69%-31%)

Chez les juniors, la proportion est
de 77% - 23%

31,25%

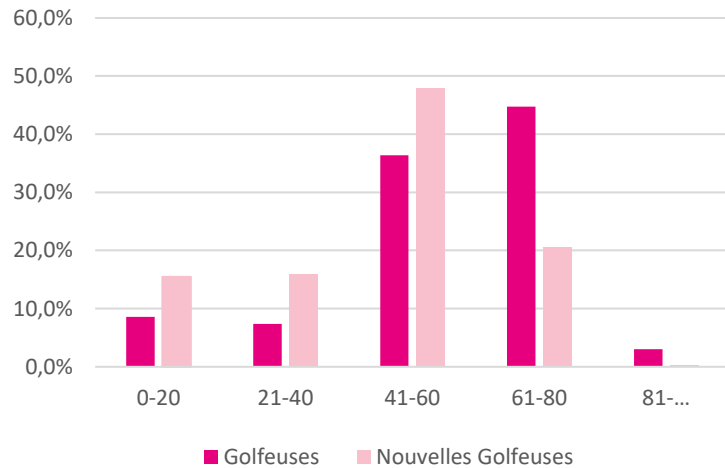
Parmi les nouveaux golfeurs
(3.942) 30,8% sont des golfeuses



TRANCHES D'ÂGES EN 2023

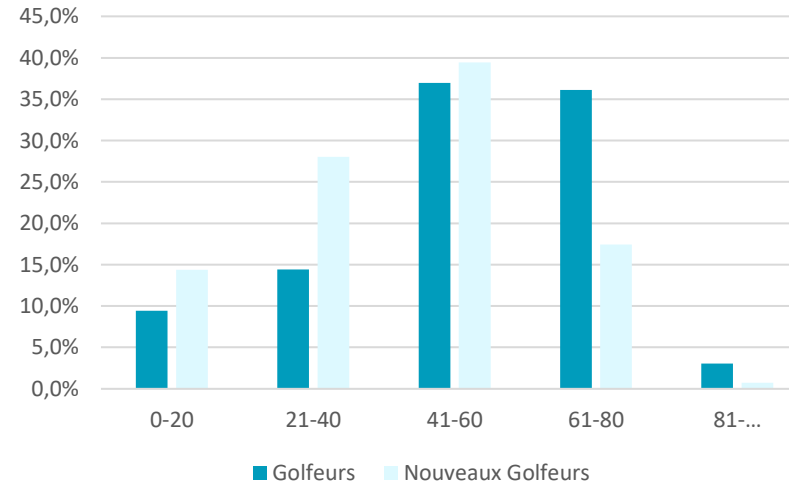
31%

31% des nouvelles golfeuses en 2023 ont moins de 40 ans. Situation stable depuis 2021. Elles étaient 17,1% en 2020.



42%

42% des nouveaux golfeurs en 2023 ont moins de 40 ans. (vs. 21% de tous les golfeurs). Ils étaient 41% en 2022.



Age	Golfeuses 2023		Nouvelles Golfeuses 2023	
0-20	767	8,6%	188	15,5%
21-40	659	7,4%	193	15,9%
41-60	3256	36,4%	581	47,8%
61-80	4003	44,7%	249	20,5%
81-...	268	3,0%	4	0,3%
Total	8953		1215	

Age	Golfeurs 2023		Nouveaux Golfeurs 2023	
0-20	1896	9,4%	392	14,4%
21-40	2896	14,4%	764	28,0%
41-60	7432	37,0%	1076	39,5%
61-80	7254	36,1%	475	17,4%
81-...	615	3,1%	20	0,7%
Total	20093		2727	

**LES FORMATIONS IT
DE L'AFGOLF**

NOUVEAUX MEMBRES EN 2023

15%

15% des nouveaux golfeurs sont des **juniors**.

89%

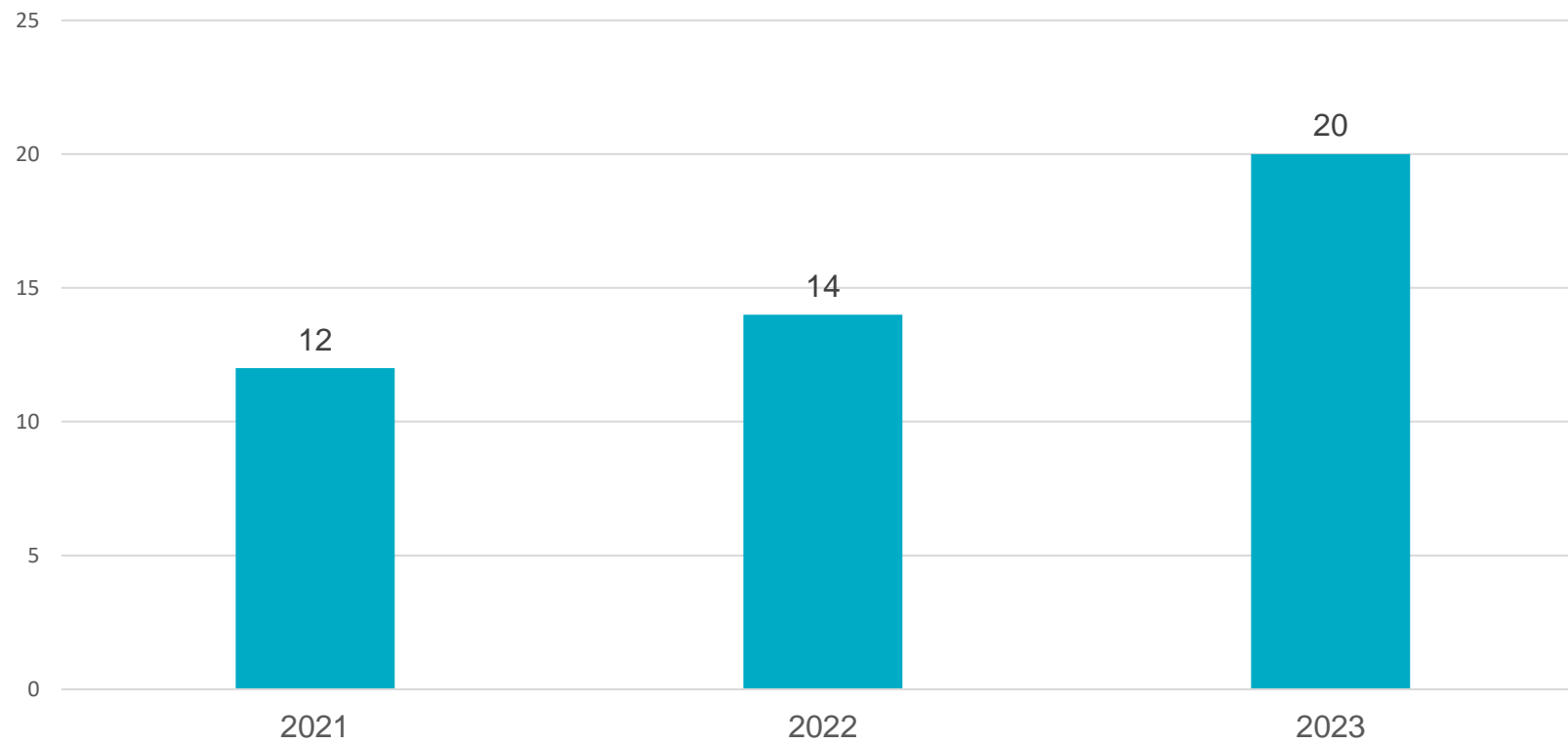
89% des nouveaux membres en 2023 ont **36 ou plus de 36 d'handicap ou pas d'handicap / brevet** (vs 86% en 2022)

Nouveaux membres 2023										
Age Cat	Jusque 4,4	4,5 – 11,4	11,5-18,4	18,5-26,4	26,5-35,9	36	37-45	46-54	None	Total
U10	0	0	0	0	0	6	4	111	98	219
U20	2	2	1	2	10	26	20	122	176	361
U30	2	3	5	10	8	20	37	116	190	391
U40	1	4	11	8	12	30	47	198	255	566
U50	0	4	6	13	9	51	56	270	371	780
U60	0	1	12	14	24	68	59	285	414	877
U70	0	0	7	12	9	45	36	183	259	551
U80	0	0	3	9	8	15	3	32	103	173
U90	0	0	2	2	2	1	0	3	13	23
Z90	0	0	0	0	0	0	0	0	1	1
	5	14	47	70	82	256	258	1209	1782	3942
	0,1%	0,4%	1,2%	1,8%	2,1%	6,5%	6,5%	30,7%	45,2%	100,0%

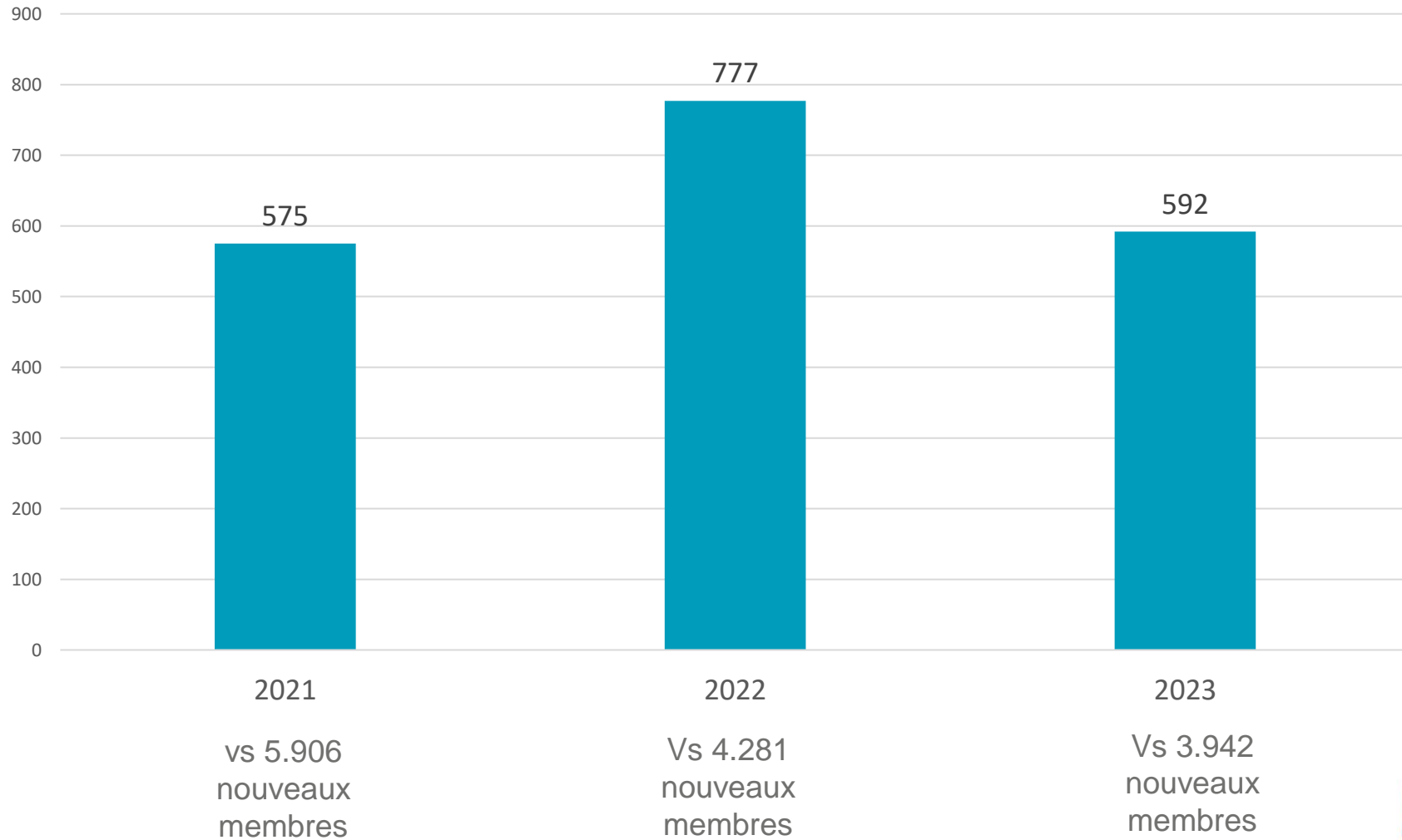
**LES FORMATIONS IT
DE L'AFGOLF**

LA ROUTE 36 EN 2023

CLUBS UTILISATEURS



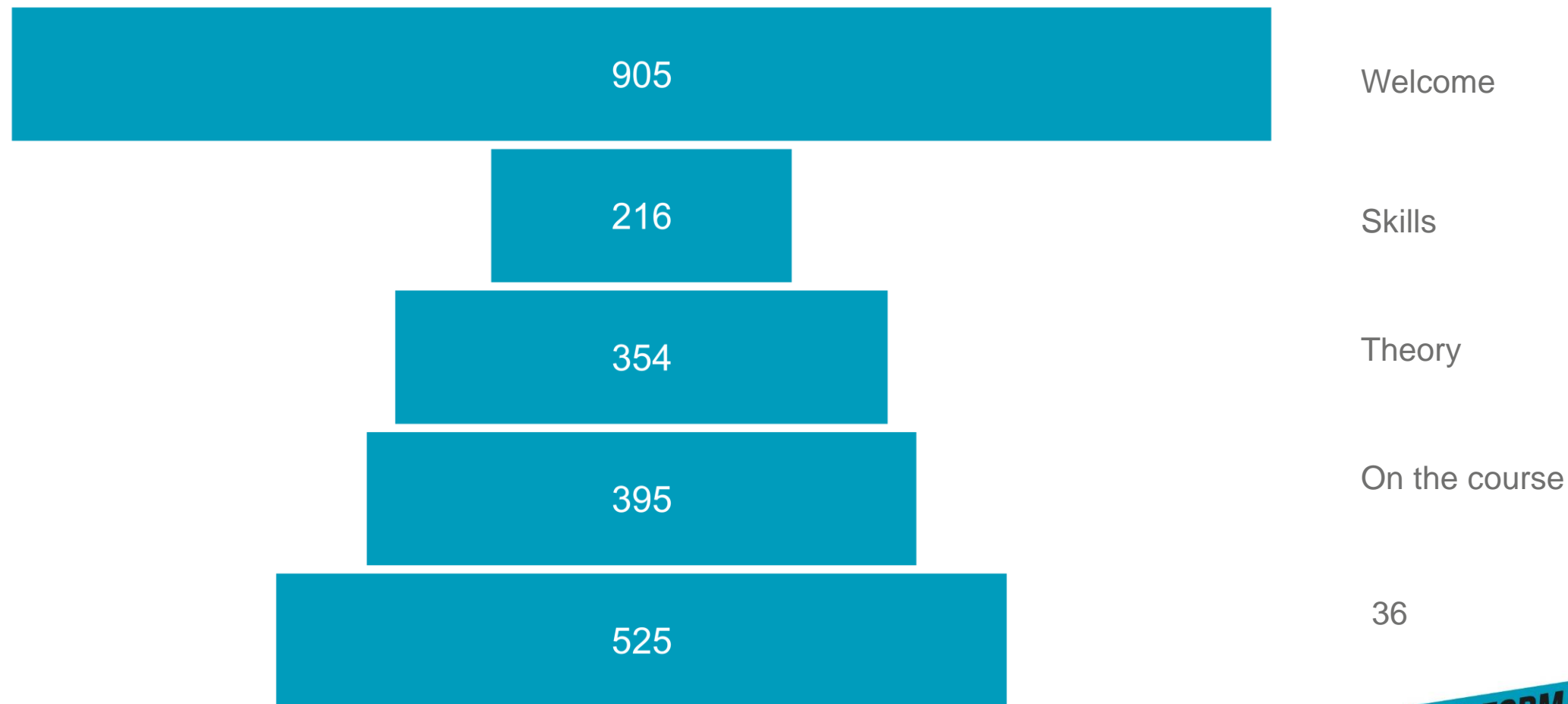
INSCRITS DANS LA ROUTE 36



BADGES 2023

	Badges 2023						Inscrits 2023
CLUBS AFGOLF	Welcome	Skills	Theory	On Course	36	Total 2023	Total 2023
R.G.C. CHÂTEAU ROYAL ARDENNE	0	0	0	0	0	0	1
GOLF DU BERCUIT	54	0	1	1	3	59	39
ROYAL GOLF CLUB DU HAINAUT	61	0	20	49	45	175	46
GOLF CLUB DE LOUVAIN-LA-NEUVE	16	0	1	13	7	37	1
GOLF DE RIGENEE	45	3	19	4	0	71	0
ROYAL WATERLOO G. C.	19	0	0	2	12	33	17
GOLF DU CHÂTEAU DE LA BAWETTE	59	8	16	66	49	198	36
G. & C.C. HENRI-CHAPELLE	1	0	0	1	1	3	0
GOLF DE SEPT FONTAINES	95	63	67	79	47	351	85
GOLF DE FALNUEE	2	0	0	0	2	4	0
BRUSSELS DROHIME GOLF CLUB	0	0	0	0	0	0	4
GOLF CHÂTEAU DE LA TOURNETTE	104	27	43	27	75	276	76
GOLF DE ROUGEMONT	78	68	67	67	36	316	67
GOLF CLUB D'ANDENNE	1	1	1	1	0	4	0
GOLF DU MONT GARNI	55	12	37	33	28	165	18
GOLF DE L'EMPEREUR	6	2	3	2	4	17	0
FIVE NATIONS DURBUY GOLF CLUB	20	0	2	1	16	39	11
GOLF CLUB DE PIERPONT	56	0	33	0	34	123	32
GOLF CLUB ENGHIEU	55	17	19	1	28	120	47
GOLF CLUB DE LIEGE - BERNALMONT	16	1	8	26	12	63	8
RAGNIES GOLF CLUB	1	0	0	0	0	1	0
FLORENNES AVIA GOLF CLUB	19	8	11	7	5	50	18
GOLF DE VIRTON	17	1	1	14	8	41	14
ATGOLF WALLONIE	2	1	2	1	5	11	8
GOLF DE NAXHELET	3	0	0	0	13	16	5
GOLF DES LACS	120	4	3	0	95	222	59
	905	216	354	395	525	2395	592
Proportion badges	37,79%	9,02%	14,78%	16,49%	21,92%		
Proportion badges vs inscrits	152,87%	36,49%	59,80%	66,72%	88,68%	404,56%	

RÉPARTITIONS BADGES



Le rapport est basé sur les dates d'émission des badges entre le 1 janvier 2023 et le 31 décembre 2023

LA ROUTE 36 FAIT PEAU NEUVE ET DEVIENT « JUST GOLF »

GÉNÉRALITÉS

1. La terminologie « **Route 36** » **disparaît**. Elle est remplacée par **Just Golf**.
2. Le golfeur commence à **un hcp 54** et est guidé pour atteindre un **hcp défini par le club** au moyen de Just Golf.
3. Just Golf est disponible **via l'app et iGolf**.
4. Just Golf fonctionne avec un **système de badges**. Ces badges sont des « étapes » qui aident le golfeur à atteindre ses objectifs.
 - A. Un nouveau badge apparaît : « **Compact Course Ready** »
 - B. Le badge 36 disparaît au profit du badge « **Just Golf** »
5. Les badges sont **gérés par le home club**. La manière dont les clubs appliquent ces étapes est flexible.
6. Seul un **club de golf affilié** aux fédérations peut gérer le parcours Just Golf.
7. Just Golf permet de générer des **données**, produire des **rapports** et **analyses**.
8. Just Golf est **disponible depuis le 21 mars 2024** dans iGolf et dans l'app.

FLEXIBILITÉS

Chaque fédération est libre de personnaliser Just Golf

L'AFGolf a mis à jour :

- les textes de présentation de Just Golf sur son site et dans I-Golf
- les descriptions des badges sur son site Internet et dans I-Golf

Chaque club est libre d'intégrer Just Golf et de la personnaliser

- Pour intégrer Just Golf, les clubs doivent la **configurer via I-Golf**
 - Si Just Golf n'est pas configurée, elle n'est pas visible par le golfeur débutant
 - Les textes de présentation n'apparaissent pas dans I-Golf.
- Les **textes** de présentation sont **par défaut** ceux de **l'AFGolf**
- Les clubs peuvent **changer les textes** de présentation
 - Le bouton « ne pas montrer les informations de base du badge du golfeur » leur permet de garder la personnalisation de leur texte.
- Les clubs peuvent **changer l'ordre** de passage des badges
- Les clubs **définissent l'handicap** final du dernier badge

AVANTAGES

**LES FORMATIONS IT
DE L'AFGOLF**

POUR LES CLUBS

Les avantages de **Just Golf** pour votre club sont multiples :

- **Intégration Facilitée** : Chaque nouveau membre est directement intégré dans le tissu du club dès son inscription.
- **Flexibilité et Personnalisation** : Just Golf offre la liberté de personnaliser le parcours en fonction des spécificités et des objectifs de votre club.
- **Suivi Précis** : Les outils numériques de Just Golf permettent un suivi détaillé de la progression de chaque joueur, un atout pour réduire le taux d'abandon.
- **Engagement des Joueurs** : Le système de badges motive et implique les joueurs dans leur apprentissage, favorisant leur fidélisation.

Adoptez Just Golf et personnalisez-le pour refléter l'identité et les valeurs de votre club.

**LES FORMATIONS IT
DE L'AFGOLF**

POUR LES JOUEURS

Les avantages de **Just Golf** pour les joueurs sont multiples :

- **Un Accueil Chaleureux** : Dès l'inscription, le débutant est pleinement intégré dans le club. Il commence son parcours avec un handicap initial.
- **Un Apprentissage Structuré** : Des leçons de golf aux règles du jeu, en passant par la pratique sur le parcours, chaque aspect de la formation est couvert.
- **Une Flexibilité Appréciée** : Le débutant peut progresser à son rythme, en fonction de ses disponibilités et de ses ambitions.
- **Une Motivation Renouvelée et un suivi visible** : Les badges sont des récompenses visibles des accomplissements, encourageant le débutant à aller toujours plus loin. Chaque progrès est appréciable grâce à l'application Begolf. Le débutant peut suivre ses avancées via des badges obtenus à chaque étape franchie. Chaque badge n'est pas seulement une récompense, mais aussi une source de motivation pour continuer à s'améliorer.

Just Golf est un allié pour une immersion totale dans le monde du golf.

**LES FORMATIONS IT
DE L'AFGOLF**

LES BADGES

NOUVEAUTÉS

**LES FORMATIONS IT
DE L'AFGOLF**

NOUVEAU BADGE : COMPACT COURSE READY



Intégration d'un nouveau badge dans le processus d'apprentissage.

Le badge "**Compact Course Ready**" est une innovation pour les clubs et leurs membres. Ce badge représente une étape intermédiaire importante dans le parcours d'apprentissage du golf, permettant aux nouveaux joueurs de mettre en pratique leurs compétences dans un environnement de jeu réel, mais sur un parcours plus court et moins intimidant que les parcours standards.

Avantages clés de l'introduction du badge "Compact Course Ready" pour les clubs :

- **Facilitation de la Transition des Nouveaux Joueurs** - Le badge "Compact Course Ready" aide à faciliter la transition des débutants du practice au jeu sur le parcours.
- **Augmentation de l'Accessibilité et de l'Inclusivité** - Avoir un parcours compact comme étape définie dans le parcours d'apprentissage rend le golf plus accessible et inclusif.
- **Optimisation de l'Utilisation des Installations** - Le badge "Compact Course" permet aux clubs d'optimiser l'utilisation de leurs installations. Les parcours compacts nécessitent généralement moins de terrain et peuvent être joués plus rapidement, ce qui permet d'accueillir plus de joueurs et d'augmenter le taux d'utilisation tout en minimisant les embouteillages sur les parcours principaux.
- **Amélioration de l'Offre de Formation** - Ce badge enrichit l'offre de formation des clubs en offrant une étape clairement définie et structurée pour le développement des compétences golfiques.
- **Renforcement de la Communauté du Club** - L'introduction du badge "Compact Course" peut aider à renforcer la communauté au sein du club en organisant des événements, des compétitions ou des ligues spécifiques pour les joueurs de parcours compact.
- **Création de Nouvelles Sources de Revenus** - Les parcours compacts offrent aux clubs de nouvelles opportunités de revenus, non seulement à travers les frais de parcours, mais aussi via des cours spécifiques, des cliniques de golf et des événements organisés autour du parcours compact.

**LES FORMATIONS IT
DE L'AFGOLF**

PERSONNALISATION DU BADGE JUST GOLF PAR LES CLUBS



Pourquoi l'handicap est-il décidé par le club ?

- **Adaptation à l'Infrastructure** : Les clubs de golf ont des parcours et des installations variés. Certains peuvent disposer de parcours plus courts ou plus techniques qui nécessitent un niveau de compétence différent. En décidant de l'handicap associé au badge "Just Golf", le club peut fixer des objectifs réalistes et adaptés à ses caractéristiques.
- **Politique Sportive** : Chaque club a sa propre politique sportive et ses objectifs de formation. Certains clubs peuvent privilégier une approche plus compétitive, tandis que d'autres peuvent se concentrer sur l'aspect ludique et social du golf. En déterminant l'handicap, le club aligne le parcours d'apprentissage sur sa vision et ses valeurs.
- **Encouragement de la Progression** : Fixer l'handicap permet au club d'encourager la progression de ses membres de manière structurée. En offrant des objectifs clairs et atteignables, le club motive ses membres à s'améliorer et à participer plus activement à la vie du club.
- **Suivi Personnalisé** : Cette approche offre au club la possibilité de suivre de près le développement de chaque golfeur. En évaluant individuellement les progrès et en ajustant l'handicap requis pour le badge, le club peut offrir un soutien et des conseils personnalisés, favorisant ainsi une expérience d'apprentissage plus enrichissante.

LES 6 BADGES POSSIBLES

1. **WELCOME** : Activation de l'adhésion (Carte de fédération & hcp 54)
2. **SKILLS** : Apprendre à jouer au golf
3. **THEORIE** : Comprendre le golf
4. **COMPTACT COURSE READY** : Pratiquer sur un parcours adapté
5. **ON THE COURSE**: Jouer sur le parcours
6. **JUST GOLF** : Objectif du joueur débutant et dernière étape de Just Golf



ETAPES CLÉS DU PARCOURS

BADGE "BIENVENUE" - ACTIVATION DE L'ADHÉSION

Ce badge marque le début du parcours Just Golf.

En activant l'adhésion, le débutant reçoit un numéro de fédération et une assurance golf, essentiels pour jouer en toute sécurité. Il est désormais membre du club, avec un handicap de départ qui lui ouvre la porte à l'apprentissage et à la pratique du golf.

Lorsque le débutant s'inscrit dans un club et que le club commande sa carte fédérale, Just Golf sera activé. Le nouveau membre pourra avoir accès Just Golf via l'app ou iGolf.

- Il reçoit le badge WELCOME et obtient un handicap 54.
- Il peut voir ses progrès grâce aux badges sur la page d'accueil personnelle (dans l'app ou sur iGolf).

Suggestions d'encadrement :

Sessions d'Orientation : Organiser des sessions d'accueil pour les nouveaux membres pour leur présenter le club, ses installations, et le programme Just Golf.

Leçons Découverte : Proposer des leçons en groupe pour initier les débutants aux bases du golf, couvrant les aspects techniques et les règles essentielles.



BADGE « SKILLS » - APPRENDRE LE GOLF

Développement des compétences golfiques.

Ce badge est décerné à ceux qui s'engagent activement dans l'apprentissage des techniques fondamentales du golf. De la maîtrise des longs coups à l'art délicat du putting, cette étape est cruciale pour bâtir une solide base golfique.

- Le joueur peut via l'app consulter l'agenda d'un professeur et y réserver ses leçons.
- Le débutant peut s'entraîner et réaliser des exercices disponibles dans l'app.
- Le débutant obtient son badge après avoir obtenu un score de minimum 26/45 dans les 3 tests : coups longs (long jeu) – coups courts (chipping) et putting.

Le club pourra également lui demander un test pratique pour valider votre badge.



Suggestions d'encadrement :

Programmes de Formation Structurés : Mettre en place des programmes d'entraînement progressifs, allant de leçons en groupe à des sessions individuelles pour affiner les techniques spécifiques.

Cliniques de Golf : Organiser des cliniques thématiques sur les différents aspects du jeu (longs coups, jeu court, putting)

BADGE « THEORY » - COMPRENDRE LE GOLF

Maîtrise des règles du jeu.

Avant de fouler le parcours, une compréhension claire des règles et de l'étiquette du golf est indispensable. Ce badge souligne l'effort du débutant pour apprendre les principes qui régissent le jeu, assurant ainsi qu'il joue non seulement correctement mais aussi en toute sécurité. Que ce soit à travers des sessions théoriques ou des quizz interactifs, sa connaissance du jeu s'enrichit, l'y préparant à affronter le parcours avec assurance.

Un ensemble de questions (par 10, 20 ou 30) sont disponibles sur l'application BeGolf.

Le joueur obtient son badge s'il obtient au moins 24 ou plus sur 30 dans le quiz de l'app/iGolf.

Le club peut également lui demander de passer un test théorique pour valider votre badge.



Suggestions d'encadrement :

Ateliers sur les Règles : Proposer des ateliers interactifs et des séminaires sur les règles de golf et l'étiquette, incluant des quiz et des jeux pour tester les connaissances.

Sessions de Questions-Réponses : Des rencontres avec un arbitre ou un expert en règles pour discuter des situations de jeu spécifiques et clarifier les doutes.

BADGE "COMPACT COURSE READY" - PRATIQUE SUR LE PARCOURS

Faire ses premiers pas sur le terrain.

Ce badge est une reconnaissance de la préparation du débutant à expérimenter le jeu sur un terrain.

La pratique sur un parcours compact ou sur quelques trous d'entraînement est l'occasion idéale de mettre en application ce qu'il a appris.

C'est le moment de ressentir la joie de jouer au golf, d'apprécier le grand air et de commencer à naviguer les défis que seul un véritable parcours peut offrir.

En tant que club, vous déterminez à partir de quand les golfeurs débutants sont autorisés à aller jouer sur le compact parcours.

Lorsque le joueur a obtenu les badges Skills et Theory, le club peut lui donner la permission d'aller sur le terrain. Le club adaptera alors l'handicap du joueur.

Suggestions d'encadrement :

Heures de Jeu Réservées : Définir des créneaux horaires spécifiques sur le parcours compact pour les débutants, encourageant la pratique dans un environnement moins encombré.

Tournois de Parcours Compact : Organiser des compétitions amicales sur le parcours compact pour mettre en pratique les compétences dans un cadre compétitif mais amical.



BADGE « ON THE COURSE" - PRATIQUE SUR LE PARCOURS

S'engager dans le jeu.

Participer à des compétitions amicales pour débutants ou à des activités organisées par le club est un jalon important.

Ce badge célèbre le passage à l'action, la volonté de mettre en pratique les compétences acquises et de voir l'handicap s'améliorer.

C'est une étape excitante qui rapproche le débutant de son objectif et renforce sa passion pour le golf.

En tant que club, vous déterminez à partir de quand les golfeurs débutants sont autorisés à aller jouer sur le compact parcours.

Lorsque le joueur a obtenu les badges Skills et Theory, le club peut lui donner la permission d'aller sur le terrain. Le club adaptera alors l'handicap du joueur.

Suggestions d'encadrement :

Compétitions "Rabbit" : Mettre en place des compétitions régulières pour les débutants et les joueurs à handicap élevé, favorisant l'intégration et la mise en application des compétences dans un environnement de jeu réel.

Parrainage par des Membres Expérimentés : Encourager les membres expérimentés à accompagner les débutants sur le parcours, offrant conseils, soutien et encouragement.



BADGE "JUST GOLF" - MISSION ACCOMPLIE

Le joueur a atteint votre objectif !

Ce badge représente la réalisation de la première grande étape du débutant dans le monde du golf.

Avec un nouveau handicap en poche, il est prêt à explorer de nouveaux horizons, à participer à des compétitions plus ambitieuses et à continuer sa progression.

C'est une célébration de son engagement, de sa passion et de sa détermination à avancer dans le jeu.

La particularité importante de ce badge est que l'handicap associé est déterminé par le club lui-même..



Suggestions d'encadrement :

Cérémonie de Remise des Badges : Organiser une cérémonie spéciale pour célébrer l'obtention du badge et la réduction de l'handicap, renforçant le sentiment d'appartenance et de réussite.

Programme de Mentorat Avancé : Proposer un accompagnement personnalisé pour les golfeurs souhaitant atteindre des objectifs de handicap plus ambitieux, à travers des leçons individuelles avancées et un suivi personnalisé.

SUGGESTIONS

Les actions de suivi, adaptées à chaque étape du parcours Just Golf, permettent non seulement de renforcer l'engagement des membres envers leur propre progression mais aussi de valoriser les services et l'expertise du club.

Elles contribuent à créer une expérience golfique complète et enrichissante, encourageant ainsi la fidélité des membres et attirant de nouveaux golfeurs désireux de s'améliorer.

GESTION

**LES FORMATIONS IT
DE L'AFGOLF**

ACTIVER JUST GOLF

Club de Golf > Just Golf Route Badge

The image shows a navigation menu with two columns. The left column contains the following items: 'Gestion des Membres Financier', 'Compétitions et Activités', 'i-Tee', 'i-Live/i-Touch', 'i-Quest', 'Statistiques', 'Golf Vlaanderen', 'AFGolf', 'Extra', 'Formations', 'Evénements', 'Enquêtes', and 'Club de golf'. The 'Club de golf' item at the bottom is circled in red. The right column is titled 'Club de golf' and contains a 'Configuration' section with a downward arrow. Under 'Configuration', the items are: 'API-calls beheer federatie', 'Club de golf', 'Info club de golf', 'Club paramètres', 'Business Units', 'Organismes financiers', and 'Just Golf Route - Badge'. The 'Just Golf Route - Badge' item is highlighted with a black background and is also circled in red.

- Gestion des Membres Financier >
- Compétitions et Activités >
- i-Tee >
- i-Live/i-Touch >
- i-Quest
- Statistiques >
- Golf Vlaanderen >
- AFGolf >
- Extra >
- Formations >
- Evénements
- Enquêtes >
- Club de golf >

Club de golf

- ▼ **Configuration**
 - API-calls beheer federatie
 - Club de golf
 - Info club de golf
 - Club paramètres
 - Business Units
 - Organismes financiers
 - Just Golf Route - Badge**







ACTIVER JUST GOLF

Club de Golf > Just Golf Route Badge

Club : _____

Chercher

Ajouter/supprimer des badges

	Ordre	badge	Langue	Description
	1	WELKOM	-	Welcome
	2	SKILLS	-	Skills
	3	THEORIE	-	Theory
	4	COMPACT_COURSE	-	Compact Cours
	5	ON_THE_COURSE	-	On the Course
	6	36	-	Just Golf

Ajouter/supprimer des badges

Retour

Club de golf : **1051 - AFGOLF**

<input type="checkbox"/>	Available badges
<input type="checkbox"/>	Welcome
<input type="checkbox"/>	Skills

1 - 2

<input type="checkbox"/>	Having badges
<input type="checkbox"/>	Theory
<input type="checkbox"/>	Compact Course Ready
<input type="checkbox"/>	On the Course
<input type="checkbox"/>	Just Golf

CHANGER LES TEXTES STANDARDS ET L'ORDRE DES BADGES

1

Club : 1051 - AFGolf

Q Chercher


Ajouter/supprimer des badges

Ordre	Badge	Langue	Description	Info	Ne Pas Afficher Le Texte Par Défaut
1	WELKOM	-	Bienvenue	-	--
2	SKILLS	-	Skills	-	<input checked="" type="checkbox"/>
3	THEORIE	-	Theorie	-	--
4	ON_THE_COURSE	-	On the Course	-	--
5	36	-	36	-	--

2

Les informations de base du badge

Badge : **Welcome**
ordre : **1**
Conditions du badge : **ALLWAYS**
hcp pour obtenir le badge : **0**



Langue ↑	Description	Info
		Bienvenue! Activation de votre adhésion. Bienvenue dans votre nouvelle aventure golfique ! Ce badge marque le début de votre parcours Just Golf . En activant votre adhésion, vous recevez un numéro de fédération et une assurance golf, essentiels pour jouer en toute sécurité. Vous êtes désormais membre du club, avec un handicap de départ qui vous ouvre la porte à l'apprentissage et à la pratique du golf.
Français	Welcome	Lorsque vous vous inscrivez dans un club de golf et que le club commande votre carte fédérale auprès de la fédération, Just Golf sera activé et vous pourrez y avoir accès via l'app ou iGolf. Vous recevez le badge WELCOME et obtenez un handicap 54.

3

Paramètres club

Ordre : _____

hcp pour obtenir le badge : _____

Ne pas montrer les informations de base du badge au golfeur

Définir l'handicap du badge

Personnaliser votre présentation (html)

Langue ↑

- Allemand
- Anglais
- Danois
- Espagnol
- Français
- Italien
- Japonais
- Norvégien
- Néerlandais

EVALUATION DES BADGES

- Le club choisit s'il travaille avec tous les badges ou seulement certains. Le joueur ne verra que les badges activés par le club.
Dans iGolf, via : Club de Golf > Just Golf Route Badge.
- Le club peut proposer 3 modes de fonctionnement des badges :
 1. **Auto-évaluation : Le golfeur prend le contrôle** de Just Golf et n'a pas besoin de l'intervention du club pour avancer dans son processus d'apprentissage et obtenir ses badges.
 2. **Just Golf est géré par le club : le club prend le contrôle du parcours Just Golf**. Le club doit valider les différentes étapes pour l'obtention des badges.
 3. **Une combinaison des 2 modes ci-dessus est possible**. Certains badges peuvent être autogérés, d'autres peuvent être contrôlés/validés par le club

ATTRIBUER LES BADGES VIA RAPPORT DE SUIVI




Gestion Membres Général – Just Golf Route – Just Golf Route Suivi

▼ Just Golf Route/Start to golf

Just Golf Route historique

Imprimer Just Golf Route

Just Golf Route suivi

Personne	Nom	Whs Hcp Index	Date de début	Date de fin	Type de membre	Badge Welcome	Skills Half Badge	Skills Full Badge	Theory Half Badge	Theory Full Badge	Compact Course Full Badge	On The Course Full Badge	Just Golf Full Badge
			12/06/2022	06/06/2076		13/06/2022	02/08/2022	02/08/2022	27/07/2022	02/08/2022	Attribuer	Attribuer	Attribuer
		30,9	03/03/2023	06/06/2076		02/07/2023	Attribuer	Attribuer	Attribuer	Attribuer	Attribuer	02/07/2023	02/07/2023
		54	01/03/2015	06/06/2076		02/06/2023	Attribuer	Attribuer	Attribuer	Attribuer	Attribuer	Attribuer	Attribuer

ATTRIBUER LES BADGES VIA GESTION MEMBRES

Gestion Membres – général / Membres

Afficher tout Coordonnées personnelles Type de membre Cartes Fédérales Financier Niveau Contrôle d'accès Preferred tees D'autres organisations **Just Golf Route**

Mentor assigné :

Groupe assigné : 2022/06

Suivi :

Détail Just Golf Route historique

[Retour](#)

Personne :

Badge :

Date d'attribution : 17/04/2024

Date full badge: 17/04/2024

[Sauver](#)

[+ Ajouter](#)

Détail	Personne	Nom	Just Golf Route	Description	Date d'attribution	Date full badge	Supprimer
✎			WELKOM	Welcome	13/06/2022	13/06/2022	<input type="button" value="✖"/>
✎			THEORIE	Theory	27/07/2022	02/08/2022	<input type="button" value="✖"/>
✎			SKILLS	Skills	02/08/2022	02/08/2022	<input type="button" value="✖"/>

PERSONNALISATION DES BADGES COMPACT COURSE – ON COURSE & JUST GOLF

Où indiquer l'handicap pour le club

Paramètres club

Ordre : _____

hcp pour obtenir le badge : 36

Ne pas montrer les informations de base du badge au golfeur

Langue ↑≡	Description
<input type="text"/>	<input type="text"/>

SUIVI DES JOUEURS DÉBUTANTS

- Dans la section « **Gestion des Membres - Général / Membres** » ou dans la section « **Gestion des Membres - Just Golf Suivi** » de I-Golf, vous trouverez les informations relatives à Just Golf pour chaque joueur inscrit soit personnellement soit via les groupes attribuer. Vous pourrez :
 - Consulter les badges
 - Changer les badges
 - Réinitialiser les badges
 - Attribuer les mentors
 - Attribuer les groupes pour le suivi
- Dans la section « **Gestion des Membres - Général / Just Golf Route Historique** » de I-Golf, vous trouverez les informations relatives aux différents badges des joueurs inscrits. Grâce à un **écran de synthèse**, vous pourrez suivre les attributions des badges :
 - Par badge
 - Par personne
 - Par date ou période d'attribution

SUIVI

Suivi [Attribuer un groupe](#)

Suivi

Champs de recherche

Groupe

<input type="checkbox"/>	04/2022	<input type="checkbox"/>	1990	<input type="checkbox"/>	2004
<input type="checkbox"/>	2005	<input type="checkbox"/>	2006	<input type="checkbox"/>	2010
<input type="checkbox"/>	2011	<input type="checkbox"/>	2012	<input type="checkbox"/>	2013
<input type="checkbox"/>	2014	<input type="checkbox"/>	2015	<input type="checkbox"/>	2016
<input type="checkbox"/>	2017	<input type="checkbox"/>	2018	<input type="checkbox"/>	2019
<input type="checkbox"/>	2020/02	<input type="checkbox"/>	2020/03	<input type="checkbox"/>	2020/07
<input type="checkbox"/>	2020/08	<input type="checkbox"/>	2020/09	<input type="checkbox"/>	2020/12
<input type="checkbox"/>	2021/01	<input type="checkbox"/>	2021/02	<input type="checkbox"/>	2021/03
<input type="checkbox"/>	2021/05	<input type="checkbox"/>	2021/06	<input type="checkbox"/>	2021/07
<input type="checkbox"/>	2021/08	<input type="checkbox"/>	2021/09	<input type="checkbox"/>	2021/10
<input type="checkbox"/>	2021/11	<input type="checkbox"/>	2022/01	<input type="checkbox"/>	2022/02
<input type="checkbox"/>	2022/03	<input type="checkbox"/>	2022/04	<input type="checkbox"/>	2022/05
<input type="checkbox"/>	2022/06	<input type="checkbox"/>	2022/07	<input type="checkbox"/>	2022/08
<input type="checkbox"/>	2022/09	<input type="checkbox"/>	2022/10	<input type="checkbox"/>	2022/11
<input type="checkbox"/>	2022/12				

Suivi [Attribuer un groupe](#)

Attribuer un groupe

Critères de recherche

Les personnes qui ont un handicap de : Membre depuis : Golfeurs sans groupe

Jusqu'à :

[Chercher](#)

Rechercher : Toutes les colonnes de t Actions

<input type="checkbox"/>	<input type="checkbox"/>	No de pers.	Hcp Index	Membre depuis	Nom	Groep
<input checked="" type="checkbox"/>	<input type="checkbox"/>	1039646	36	01/04/2024	ZACCARIA LINDA	
<input type="checkbox"/>	<input type="checkbox"/>	1081384	45	02/04/2024	Vanlombek Laurie	

Personne	Nom	Whs Hcp Index	Date de début	Date de fin	Type de membre	Badge Welcome	Skills Half Badge	Skills Full Badge	Theory Half Badge	Theory Full Badge	Compact Course Full Badge	On The Course Full Badge	Just Golf Full Badge
<input type="checkbox"/>			12/06/2022	06/06/2076		13/06/2022	02/08/2022	02/08/2022	27/07/2022	02/08/2022	Attribuer	Attribuer	Attribuer
<input type="checkbox"/>		30,9	03/03/2023	06/06/2076		02/07/2023	Attribuer	Attribuer	Attribuer	Attribuer	Attribuer	02/07/2023	02/07/2023
<input type="checkbox"/>		54	01/03/2015	06/06/2076		02/06/2023	Attribuer	Attribuer	Attribuer	Attribuer	Attribuer	Attribuer	Attribuer

HISTORIQUE

Détails des attributions des badges sur une personne en particulier et/ou sur une période déterminée

Club :

Personne :

Badge : Skills
 Theory
 On the Course
 Just Golf
 Compact Course Ready
 Welcome

Date d'attribution : à partir de :

Jusqu'à

Select Columns

- Filter
- Rows Per Page >
- Format >
- Flashback
- Save Report
- Reset
- Help
- Download
- Subscription

STATISTIQUES JUST GOLF

- Dans la section « **Gestion des Membres - Général / Just Golf Statistiques** » de I-Golf, vous trouverez toutes les statistiques des badges mais des enquêtes « =test » passés par les joueurs inscrits.
- Grâce aux tableau interactifs, vous personnalisez vos recherches de statistiques ou utilisez les tableaux par défaut :
- Statistiques générales
 - Nombre de badges par joueurs
 - Nombre de joueurs inscrits dans le programme Just Golf
 - Moyenne de période d'acquisition des badges

→ Ces outils de suivi et de statistiques sont des indicateurs qui donnent un aperçu de vos joueurs débutants et permettent de les suivre. C'est un précieux outil pour lutter contre l'abandon et diminuer le drop-out.

- Extensions possibles à partir de l'écran de synthèse
 - Direct mailing
 - ...

STATISTIQUES

Just Golf Route Rapport Rapport d'enquête

Just Golf Route Rapport

Q OK

1. Etat principal

Lignes 50 Actions

Valeur par défaut

- 1. Etat principal
- 2. Average time (in days) spent on earning a badge
- 3. Number of badges per player in Just Golf Route
- 4. Number of clubs using Just Golf Route
- 5. Number of players in Just Golf Route

Avec Just Golf	Just Golf Route Groupe	Nom et prénom	Theory Half Badge	Theory Full Badge	Compact Course Full Badge	On The Course Full Badge
1	2024/01					23/01/2024
1	2024/03					20/03/2024
1	2024/02					

Select Columns

- Filter
- Rows Per Page >
- Format >
- Flashback
- Save Report
- Reset
- Help
- Download
- Subscription

Just Golf Route Rapport **Rapport d'enquête**

Rapport d'enquête

Nombre d'enquêtes théoriques terminées. questions du 10/20/30

Série de questions	Numéro Enq	Nombre de golfeurs
10	91	19
20	18	6
30	88	12

MAIL ENVOYÉ AU CLUB LORS DU BADGE JUST GOLF

Dear GOLF DE FALNUEE,

Concerning your homeclubmembers who received a HCP equal to or less than 36:

FED. NR	NAME	FIRST NAME	DATE OF EVENT	TYPE	DESCRIPTION	FORMULA	SCORE	HCP	WELCOME BADGE	SKILLS BADGE	THEORY BADGE	ON THE COURSE BADGE	BADGE 36
1058900	WALGRAFFE	Sophie	13/03/2022	COMPET	WINTER CUP 16 - Single Stableford Q.C.	STABLE	40	35,3	-	-	-	-	-

The badge 36 will be activated for the clubmembers above.
The route 36 functionality in the app will disappear after 1 month.

If you approve of the new handicaps above, no action is required.
If you would like to modify a handicap, please adjust it in the system according to your beginners program or the new WHS Index.

Note: This email is generated automatically.



developed by [ISB](#)

**LES FORMATIONS IT
DE L'AFGOLF**

MANUEL D'UTILISATION – JUST GOLF

The image shows a 'Help' menu with a search bar and a list of items. The item 'Gestion des Membres - Général' is circled in red. A sub-menu is open for this item, showing a list of sub-items, with 'Just Golf Route' circled in red. To the right, a preview of the 'Just Golf Route' manual page is shown, with a link to the manual and two sub-links: 'Just Golf Route - Configuration' and 'Just Golf Route - Suivi'.

Help

Search...

- Migration i-Golf/Begolf (22/02/2024)
- Utilisation générale
- Questions Fréquemment Posées <
- Ideas and Feature Requests
- Helpdesk
- BEGolf App <
- Gestion des Membres - Général** <
- Gestion des Membres - Configuration <
- Gestion des Membres - Financier <

Gestion des Membres - Général ▾

- Membres
- Gestion des Membres Interactive
- Report
- null
- Cartes fédérales
- i-Doc Mail & Messages
- Just Golf Route** <
- null
- WHS <

Just Golf Route

Cliquez sur le lien pour ouvrir le manuel...

- [Just Golf Route - Configuration](#)
- [Just Golf Route - Suivi](#)

JUST GOLF : CE QUE VOIENT LES JOUEURS

JUST GOLF SUR L'APPLICATION

TeeTime
Réservez votre prochain teetime dans votre club

Calendrier
Prochaines compétitions et activités

Carte de score
Complétez ici votre carte de score

Leaderboards
Découvrez les classements dans votre club

Check-in
Inscrivez-vous pour votre heure de départ (mobile/club)

Solde
Payez simplement via BE-money

Réservez un Pro
Découvrez ici les coaches de votre club

AFGOLF

Nouvelles

Tee en Plastique Interdit
30/12/2021 Golf Club 7 Fontaines

Degroof Petercam
Trust. Knowledge.

Juste golf route par Degroof Petercam

Welcome

Skills

Théorie

Un tee course

Just Golf

Découvrez plus de fonctionnalités de l'app

Théorie
Mettez en pratique vos connaissances théoriques ici

Handicaps
Qui a quel handicap?

Strokesaver
Découvrez le strokesaver interactif

Driving range
Réserver un driving range

**LES FORMATIONS IT
DE L'AFGOLF**

JUST GOLF SUR L'APPLICATION : WELCOME

The screenshot displays the 'Nouvelles' (News) section of the Just Golf app. A central 'Welcome' dialog box is open, providing information about the user's new membership. The background shows a news item titled 'Tee en Plastique Interdit' and a 'Juste golf route' section with a 'Welcome' badge icon. At the bottom, there are four main menu items: 'Théorie', 'Strokesaver', 'Handicaps', and 'Driving range'.

Welcome

Bienvenue! Activation de votre adhésion.

Bienvenue dans votre nouvelle aventure golfique ! Ce badge marque le début de votre parcours **Just Golf**.

En activant votre adhésion, vous recevez un numéro de fédération et une assurance golf, essentiels pour jouer en toute sécurité. Vous êtes désormais membre du club, avec un handicap de départ qui vous ouvre la porte à l'apprentissage et à la pratique du golf.

Lorsque vous vous inscrivez dans un club de golf et que le club commande votre carte fédérale auprès de la fédération, **Just Golf** sera activé et vous pourrez y avoir accès via l'app ou iGolf.

Vous recevez le badge WELCOME et obtenez un handicap 54.

Vous pouvez voir vos progrès grâce aux badges sur votre page d'accueil personnelle (dans l'app ou sur iGolf).

C'est votre premier pas vers une expérience enrichissante qui vous attend sur les greens et les fairways.,

Nouvelles

Tee en Plastique Interdit
30/12/2021 Golf Club 7 Fontaines

Juste golf route par Degroof Petercam

Welcome

On the course

Découvrez plus de fonctionnalités de l'app

Théorie
Mettez en pratique vos connaissances théoriques ici

Handicaps
Qui a quel handicap?

Strokesaver
Découvrez le strokesaver interactif

Driving range
Réserver un driving range

**LES FORMATIONS IT
DE L'AFGOLF**

JUST GOLF SUR L'APPLICATION : SKILLS

Nouvelles

Tee en Plastique Interdit
30/12/2021 Golf Club 7 Fontaines

Juste golf route par Degroof Petercam

Welcome

Skills

Découvrez plus de fonctionnalités de l'app

Théorie
Mettez en pratique vos connaissances théoriques ici

Strokesaver
Découvrez le strokesaver interactif

Skills

Vous obtiendrez votre badge après avoir obtenu un score de minimum 26/45 dans les 3 tests : coups longs (long jeu) – coups courts (chipping) et putting. Le club pourra également vous demander un test pratique pour valider votre badge.

Voici déjà quelques explications de base :

La prise en main du club
Une bonne prise, un bon alignement et une posture correcte sont les conditions de base les plus importantes pour commencer le golf. Un joueur droitier place sa main gauche en haut et sa main droite juste en dessous. Pour les gauchers, c'est le contraire. Des clubs pour gauchers existent.

Le swing
Le swing est utilisé pour les départs et les longs coups sur le fairway. La balle vole haut et loin dans les airs. Le swing se compose de 4 grandes parties:
1. la position de départ,
2. le backswing (rotation vers l'arrière),
3. l'impact (frapper la balle)
4. et l'arrivée (position finale)
qui doivent être exécutées en un seul mouvement fluide.

Vous voulez un avant-goût du mouvement du swing ? Tenez-vous debout en position de golf, les pieds à la largeur des épaules et les genoux légèrement fléchis. Croisez vos bras devant votre poitrine et mettez vos mains sur vos épaules. Maintenant, tournez votre torse alternativement à gauche et à droite.

Le chipping
Pour le petit jeu, autour des greens ou pour éviter un obstacle, le chipping est nécessaire. La balle fait un arc et roule. C'est le coup le plus créatif, où le rythme et le bon choix de club sont importants. Le mouvement de balancement est moindre qu'avec le swing et le club est tenu légèrement plus court.

Le putting
La balle roule sur l'herbe. C'est le coup le plus excitant. Il requiert beaucoup de perspicacité et les sens de la distance et de la direction. Le mouvement ne vient pas des poignets, mais bien des épaules. Le club fait un mouvement de pendule qui va aussi loin à droite qu'à gauche.

Grâce aux leçons et à la pratique, vous commencez à comprendre les nuances du jeu, vous préparant ainsi à relever les défis futurs sur le parcours.

Pratiquez votre jeu de golf ici

Coups longs Coups courts Putting

**LES FORMATIONS IT
DE L'AFGOLF**

JUST GOLF SUR L'APPLICATION : SKILLS

Nouvelles

Tee en Plastique Interdit
30/12/2021 Golf Club 7 Fontaines

Juste golf route par Degroof Petercam

Welcome Skills

Découvrez plus de fonctionnalités de l'app

Théorie
Mettez en pratique vos connaissances théoriques ici

Strokesaver
Découvrez le strokesaver interactif

Skills

Vous obtiendrez votre badge après avoir obtenu un score de minimum 26/45 dans les 3 tests : coups longs (long jeu) – coups courts (chipping) et putting. Le club pourra également vous demander un test pratique pour valider votre badge.

Voici déjà quelques explications de base :

La prise en main du club
Une bonne prise, un bon alignement et une posture sont les plus importantes pour commencer le golf. La main gauche en haut et sa main droite juste en dessous. Des clubs pour gauchers existent.

Le swing
Le swing est utilisé pour les départs et les longs coups. La balle part haut et loin dans les airs. Le swing se compose de :
1. la position de départ,
2. le backswing (rotation vers l'arrière),
3. l'impact (frapper la balle)
4. et l'arrivée (position finale)
qui doivent être exécutées en un seul mouvement.

Vous voulez un avant-goût du mouvement du swing de golf, les pieds à la largeur des épaules et les genoux pliés. Les bras devant votre poitrine et mettez vos mains sur votre torse alternativement à gauche et à droite.

Le chipping
Pour le petit jeu, autour des greens ou pour éviter les bunkers, le chipping est nécessaire. La balle fait un arc et roule. C'est le bon choix de club sont importants. Le mouvement est simple qu'avec le swing et le club est tenu légèrement plus haut.

Le putting
La balle roule sur l'herbe. C'est le coup le plus exigeant qui nécessite de la perspicacité et les sens de la distance et de la direction. Les poignets, mais bien des épaules. Le club fait un arc aussi loin à droite qu'à gauche.

Grâce aux leçons et à la pratique, vous commencez à jouer, vous préparant ainsi à relever les défis futurs.

Pratiquez votre jeu de golf ici

Coups longs Coups courts Putting

Testez votre golf

Longs coups

Prenez 10 balles de golf et choisissez une cible sur le driving range à environ 100 mètres de distance. Essayez ensuite de frapper la balle en ligne droite avec un fer 7.

Combien de fois avez-vous réussi? Notez le ici:

0
1
2
3
4
5
6
7
8
9
10

Sauvegarder

LE SAVIEZ-VOUS ?

Tous les joueurs peuvent s'entraîner sur le badge Théorie ...

↳ Découvrez plus de fonctionnalités de l'app

- Théorie**
Mettez en pratique vos connaissances théoriques ici
- Strokesaver**
Découvrez le strokesaver interactif
- Badges**
Quels sont les badges que vous avez déjà obtenus

Just Golf Route - Questionnaire

Questions théoriques sur le golf

Un sport ne peut pas se passer de règles. La particularité du golf est qu'un joueur est son propre arbitre et qu'il est donc responsable de connaître les règles.

Les golfeurs qui connaissent bien les règles du golf joueront plus vite, aideront les autres joueurs et pourront utiliser les règles à leur avantage.

Démarrer

i-Golf

Gestion des Membres - général . Membres . Membres

Gestion des Membres - général

- Membres
 - Membres
 - Consultation Feddb
 - Cartes Fédérales
 - Application de la Fédération
- i-Doc
 - i-Doc Mail
 - Mail Templates
 - Messages
- Handicap
 - EDS Scorecards
 - Handicap History (Feddb)
- Just Golf Route/Start to golf
 - Just Golf Route historique
 - Imprimer Just Golf Route
- Rapports
 - Golfeurs dans votre club
 - Aperçu participation enquêtes (e.a. Just Golf Route)
 - WHS Overview
 - Éléments du Package Membre

Club : 1

Type Enquête : Route 36

Chercher

OK Lignes 50 Actions

Détail	Reopen	Date	Enquête	Utilisateur Nom	Utilisateur	Score Automatique	Score Manuel	Tous les points	Montant subvention	Créate	Mutatie
	-	20/05/2020	Just Golf Route			5 10	-	-	-	20/05/2020 16:39:28	20/05/2020 16:43:04
	-	23/05/2020	Just Golf Route			20 30	-	-	-	23/05/2020 16:10:19	23/05/2020 16:23:32
	-	24/05/2020	Just Golf Route			16 30	-	-	-	24/05/2020 10:38:23	24/05/2020 10:48:37

JUST GOLF : CONCLUSIONS

QUE CHANGE JUST GOLF

POUR LE CLUB

- Officialisation des étapes du brevet
- Meilleure communication de l'évolution avec le débutant
- Meilleur suivi des débutants
- Dynamisme des nouvelles questions sur les règles
- Plus étroite collaboration entre les pros et le secrétariat
- Intégration d'un badge complémentaire Compact Course Ready
- Meilleure adaptation à sa politique sportive (badge Just Golf personnalisable)

POUR LE DÉBUTANT

- Meilleure visualisation de son évolution
- Meilleure compréhension des étapes
- Description des exercices
- Possibilité de s'entraîner avec un cadre défini
- Réservation des leçons et des départs par l'application
- Possibilité de s'auto évaluer

ANNEXES :
FONCTIONNEMENT DES BADGES &
DÉTAILS DES BADGES

FONCTIONNEMENT DES BADGES

FONCTIONNEMENT DES BADGES

1. **Auto-évaluation : Le golfeur prend le contrôle** de Just Golf et n'a pas besoin de l'intervention du club pour avancer dans son processus apprentissage.

Ce mode d'auto-évaluation implique que des critères (seuils) soient définis à l'avance pour l'obtention de chaque badge.

- Si le joueur accomplit les tâches définies avec succès, il obtiendra son badge.
- Le badge passera alors en couleur, ce qui signifie que le joueur a acquis les compétences requises.
- *Exemple: le joueur a répondu aux questions de théorie et a obtenu un score de 24 sur 30. Le critère (seuil) définit pour obtenir ce badge est d'obtenir 24/30. Le joueur reçoit automatiquement son badge.*

FONCTIONNEMENT DES BADGES

2. **Just Golf est géré par le club : le club prend le contrôle du parcours Just Golf.** Le club doit valider les différentes étapes pour l'obtention des badges.
- Choisissez ce mode si vous voulez participer activement, en tant que club, au processus d'apprentissage du golfeur débutant.
 - Le joueur a la possibilité de s'entraîner de manière autonome.
Si le joueur répond aux critères définis préalablement, son badge sera à moitié coloré.
–Le club peut alors valider ou demander au joueur de faire un nouveau test/démonstration avec un pro,.... Lorsque le club valide, le badge devient complètement coloré.
 - *Exemple: le joueur a répondu aux questions de théorie sur l'app et a obtenu un score de 24 sur 30. Le critère (seuil) pour le badge est d'obtenir 24/30. Le joueur reçoit automatiquement son badge à moitié coloré. Le club peut valider ce score directement ou planifier un examen théorique pour un groupe de golfeurs débutants. Dans ce cas, ce n'est que lorsque le club aura approuvé le résultat que le badge sera entièrement coloré.*

FONCTIONNEMENT DES BADGES

3. Une combinaison des modes « Auto-évaluation » et « Contrôle du Club » est possible.

Certains badges peuvent être autogérés sans validation du club

D'autres badges doivent être contrôlés/validés par le club

- *Exemple: Le club décide de gérer le badge Theory en « auto-évaluation » et le badge Skills en « contrôle du club ».*

DETAILS DES BADGES

BADGE : WELCOME



- Just Golf sera activée lorsqu'un joueur s'inscrit dans un club et que le club commande la carte fédérale du joueur.
Dans l'historique d'hcp du golfeur, le code "STARTER" est activé.
- Le golfeur débutant reçoit le badge WELCOME et obtient un handicap 54.
- Le golfeur débutant peut voir ses progrès grâce aux badges sur sa page d'accueil personnelle (dans l'app ou sur iGolf).
- Un mentor peut être attribué au golfeur. Ce mentor peut être un membre du club ou un pro.

Critères d'obtention du badge :

- Adhésion à un club (formules débutants, starter, membre, ...)
- Adhésion aux fédérations (AFGolf et FRBG) via la carte fédérale (fonctionne également pour les détenteurs de la carte Stagiaire).

BADGE: SKILLS

- Pour obtenir le badge Skills (Compétences), le joueur devra améliorer son jeu :
 - Coups longs
 - Coups courts (chipping, putting)
- Des exercices standards sont disponibles via l'application .
 - Driving range : 100 – 125 – 150 - 175 – 200 mètres / 40 mètres avec cible / Sur une cible précise
 - Chipping : 6 mètre avec cible / 10 - 15 mètres
 - Putting : 1 mètre autour du drapeau / À 1 mètre du drapeau
- Il lui sera possible de consulter l'agenda d'un professeur pour réserver une leçon directement via l'app.
- Le débutant obtient son badge après avoir obtenu un score de minimum 26/45 dans les 3 tests : coups longs (long jeu) – coups courts (chipping) et putting.
- Le club a la possibilité d'ajouter une vidéo (Youtube) qui présente certains exercices.
- Le club pourra également lui demander un test pratique pour valider votre badge.

Critères d'obtention du badge :

- Auto-évaluation: Le joueur s'entraîne et réalise les exercices disponibles dans l'app. Il obtient une note minimale de 26 sur 45 ou plus à chacune des 3 parties.
- + si Contrôle par le club: Le club valide le résultat du joueur ou organise un test pratique pour confirmer l'acquisition des compétences requises.



BADGE: THÉORIE

- Les golfeurs débutants pourront tester leurs connaissances des règles grâce à l'application et obtenir le badge Théorie.
- Un ensemble de questions (par 10, 20 ou 30) sont disponibles sur l'application. Chaque question est illustrée par une photo. Les réponses sont un choix multiple. Ces questions et réponses sont disponibles en 3 langues (NL, FR et ENG - l'allemand sera ajouté).
- Le golfeur débutant peut s'entraîner de manière illimitée (+ 250 questions homologuées).
- Le club peut suivre tous les résultats par le biais d'un rapport (backoffice iGolf).
- Le club de golf peut fournir un mot d'explication sur le badge Skills dans iGolf.
- Le corrigé des questionnaires est montré avec un mot d'explication.
- Le joueur obtient son badge s'il obtient au moins 24 ou plus sur 30 dans le quiz de l'app/iGolf.
- Le club peut également lui demander de passer un test théorique pour valider votre badge.

Critères d'obtention du badge :

- *Auto-évaluation:* Le joueur doit obtenir un résultat d'au moins 24 ou plus sur 30 dans le quiz de l'app/iGolf
- *+ si Contrôle par le club:* Le club valide le résultat du joueur ou il fait passer le test théorique au joueur.

Note : Le « Quiz des Règles de Golf" disponible sur le site web de la FRBG (www.golfbelgium.be) peut toujours être utilisé.



**LES FORMATIONS IT
DE L'AFGOLF**

BADGE: COMPACT COURSE READY

- En tant que club, vous déterminez à partir de quand les golfeurs débutants sont autorisés à aller jouer sur le parcours compact ou adapté (« Compact Course Ready») :
- Une façon de le déterminer est de fixer l'handicap du joueur à un niveau égal aux conditions d'entrée du parcours compact (= handicap maximum).
Ces paramètres peuvent être gérés dans i-Tee. En les utilisant, le golfeur débutant verra s'il peut réserver ou non un départ sur le parcours.
- Lorsque le joueur a obtenu les badges Skills et Theory, le club peut lui donner la permission d'aller sur le parcours adapté ou compact course. Le club adaptera alors l'handicap du joueur.



Critères d'obtention du badge :

- *Auto-évaluation: non applicable*
- *Contrôle par le club: Le club décide de l'hcp max pour accéder au terrain. Quand le joueur a obtenu les badges Theory et Skills, le club adaptera l'hcp du joueur pour lui donner accès au terrain.*

BADGE: ON THE COURSE

- **En tant que club, vous déterminez à partir de quand les golfeurs débutants sont autorisés à aller jouer sur le parcours (« On The Course ») :**
- Une façon de le déterminer est de fixer l'handicap du joueur à un niveau égal aux conditions d'entrée du parcours (= handicap maximum).
Ces paramètres peuvent être gérés dans i-Tee. En les utilisant, le golfeur débutant verra s'il peut réserver ou non un départ sur le parcours.
- Lorsque le joueur a obtenu les badges Skills et Theory, le club peut lui donner la permission d'aller sur le terrain. Le club adaptera alors l'handicap du joueur.
- Comment le nouveau golfeur peut-il descendre son handicap ?
 - Vous organisez des compétitions pour les joueurs débutants : compétitions « Rabbit »
 - Les nouveaux golfeurs peuvent jouer des cartes EDS via l'app si le club les autorisent. Le marqueur du EDS doit toujours avoir un hcp de 36 ou moins.
 - Vous pouvez également raccourcir votre parcours pour les golfeurs débutants selon Tee if forward ou le Parcours Compact (R36) (voir explication en annexe)

Critères d'obtention du badge :

- *Auto-évaluation:* non applicable
- *Contrôle par le club:* Le club décide de l'hcp max pour accéder au terrain. Quand le joueur a obtenu les badges Theory et Skills, le club adaptera l'hcp du joueur pour lui donner accès au terrain.



BADGE: JUST GOLF

- Le joueur débutant baissera son hcp en participant aux compétitions (EDS/parcours Just Golf/Rabbit/...)
- Lorsque l'handicap du joueur passe sous la barre du handicap désigné par le club, il obtient le badge Just Golf !
 - L'handicap défini par le club est affiché sur le badge.
- Le club recevra alors un mail de confirmation :
 - Le contenu du mail comprendra le score et le nouvel hcp calculé, ainsi que l'aperçu du joueur (badges obtenus, ...).
 - Si le club est d'accord avec le nouvel hcp, il n'y a pas d'action requise et le joueur reçoit son badge.
 - Si le club n'est pas d'accord avec le nouvel hcp (sous 36), il peut toujours apporter une correction.
- Après 1 mois, la section des badges disparaîtra de l'app du joueur.

Critères d'obtention du badge :

- Le joueur a diminué son handicap pour arriver au handicap déterminé par le club.



LES WEBINAIRES IT DE L'AFGOLF

A BIENTÔT POUR D'AUTRES WEBINAIRES

Marielle Deskeuvre
marielle.deskeuvre@afgolf.be
0478 16 19 11

