



ONCOURSE WALLONIE



AFGOLF

ASSOCIATION FRANCOPHONE BELGE DE GOLF

9 THÈMES

OnCourse Wallonie est une plateforme pour répertorier et améliorer votre travail de protection de l'environnement au sein de votre club.





















La plateforme est organisée selon **9 thèmes** classés sous 3 grands sujets: Nature, Ressources et Communauté.

Les différents **thèmes** peuvent être complétés dans l'ordre de votre choix.



DOCUMENTS À PRÉPARER: NATURE

Lorsque vous commencez à utiliser OnCourse Wallonie, vous devrez récolter une série de données et documents pour compléter la plateforme. Vous trouverez ci-dessous un aperçu des documents nécessaires pour encoder vos données et des documents à télécharger dans OnCourse.

Nature	Protection de la biodiversité 	Étude du paysage qui mesure la zone d'habitat + la zone de gazon entretenue + autres = la superficie totale du site			
		Etudes sur la biodiversité ou recensement informel des espèces notables			
	Gestion du gazon 	Quantités d'engrais, de pesticides, de sable et d'agents mouillants			
		Réduction de la pollution 	Document d'intervention d'urgence en cas de déversement		
	Registre des matières dangereuses				
	Permis de rejet des eaux usées				



Source de données:

Vous aurez besoin de ce document pour compléter la partie "Données annuelles" sur OnCourse.



Certification:

Vous devrez télécharger une copie de ce document pour compléter OnCourse et obtenir la certification.



Téléchargement (optionnel):

Vous pouvez télécharger ce document pour compléter les informations relatives à votre club.

DOCUMENTS À PRÉPARER: RESSOURCES

Resources	Gestion de l'eau	Consommation d'eau et permis de prélèvement d'eau pour l'irrigation (dossiers ou factures greenkeeping)			
		Factures d'eau			
	Efficacité énergétique	Consommation de carburant (dossiers ou factures greenkeeping)			
		Facture d'électricité			
	Zéro déchet	Factures des déchets (par la société en charge du traitement des déchets)			
		Licences commerciales / déchets dangereux			



Source de données:

Vous aurez besoin de ce document pour compléter la partie "Données annuelles" sur OnCourse.



Certification:

Vous devrez télécharger une copie de ce document pour compléter OnCourse et obtenir la certification.



Téléchargement (optionnel):

Vous pouvez télécharger ce document pour compléter les informations relatives à votre club.

DOCUMENTS À PRÉPARER: COMMUNAUTÉ

Communauté	Partenariats locaux	Actions caritatives, argent récolté et événements organisés			
		Dossiers des bénévoles			
	Environnement sain	Nombre de tours joués, données membres et visiteurs, données sur l'âge, ...			
		Tournois joués			
	Valorisation de notre travail	Nombre d'employés			
		Posts réseaux sociaux			



Source de données:

Vous aurez besoin de ce document pour compléter la partie "Données annuelles" sur OnCourse.



Certification:

Vous devrez télécharger une copie de ce document pour compléter OnCourse et obtenir la certification.



Téléchargement (optionnel):

Vous pouvez télécharger ce document pour compléter les informations relatives à votre club.

PARTIES À COMPLÉTER

Pour chaque thème, il y a 3 parties de la plateforme OnCourse à compléter :

- ✓ **Meilleures pratiques** correspond à l'auto-évaluation de vos pratiques sur le thème abordé.
- 📊 **Données annuelles** est un espace qui vous permet d'enregistrer et de suivre vos données clés chaque année. Remplissez-le pour la dernière année civile complète, à savoir 2020.
- 📖 **Fait Marquants** est l'endroit où la communauté du golf peut se réunir et partager des résultats probants des actions environnementales mises en œuvre. Ajoutez les vôtres !

The screenshot shows the OnCourse dashboard interface. The top navigation bar is green with the 'OnCourse' logo on the left and 'Assistance' and 'Rosie's Golf Resc' on the right. A sidebar on the left contains a 'Tableau de bord' menu and several items: 'Nature', 'Ressources', 'Communauté', 'Données annuelles', 'Fait Marquants', and 'Stockage de fichiers'. The main content area is divided into several sections. The 'Meilleures pratiques' section is highlighted with a purple box and contains a table with the following data:

Thème	Progression
Nature	75%
Ressources	100%
Communauté	97%

The 'Données annuelles' section is highlighted with a green box and contains the text: 'Enregistrez et suivez vos données clés d'une année à l'autre pour voir les tendances et les opportunités'. Below this text are the years '2020 2021 2019' and a button labeled '+ Ajouter des données annuelles'. At the bottom of the dashboard, there are two sections: 'Communication' and 'Outils', both with right-pointing arrows.

Dans ce guide, nous vous montrons comment procéder, en nous basant sur le 1^{er} thème : **Habitat et biodiversité.**



1. Meilleures pratiques : Auto-évaluation

Objectif : Cette section d'OnCourse a pour but de définir la valeur environnementale de votre club, d'examiner le potentiel de votre site et de trouver des moyens d'économiser de l'argent et d'améliorer le paysage de votre parcours de golf.

Responsable :

La plupart des questions peuvent être répondues par le « Course Manager ».

Nature
● 33 sur 44

Habitats et biodiversité

Comprenez votre valeur actuelle pour la nature et le potentiel de votre site, en trouvant des moyens d'économiser de l'argent et d'améliorer le paysage du parcours de golf dans le processus.

- Paysage >
- Naturalisation >
- Conservation >

Gazon

Démontrez votre approche entièrement intégrée et durable de la gestion du gazon, en mettant l'accent sur la santé et la durabilité de la plante.

- Gazon, sol et nutrition ✓
- Pratiques culturelles ✓
- Lutte contre les ravageurs et les maladies >

Prévention de la pollution

Protéger la qualité de l'environnement et éviter les risques potentiellement importants en appliquant toutes les meilleures pratiques et en satisfaisant les exigences légales.

- Réduire le risque de pollution**
- Parcours et territoire du golf ✓
- Atelier ✓
- Clubhouse ✓
- Suivi de la qualité de l'eau**
- Parcours et territoire du golf ✓



1. Meilleures pratiques : Auto-évaluation

Données à compléter :



Paysage

- Protections et désignations internationales
- Consultations sur l'écologie et la culture

Naturalisation

- Gérer les paysages pour la conservation de la biodiversité
- Prairies
- Bois
- Masses d'eau et zones humides
- Microhabitats

Conservation

- Protection du paysage et de l'habitat
- Protection des espèces
- Études sur la biodiversité

Actions :

- **Passez en revue vos pratiques, cochez simplement les éléments qui vous concernent.** Si vous en voyez un que vous ne faites pas, notez-le pour vos projets futurs.
- Si vous avez réalisé des enquêtes sur la biodiversité ou d'autres études pertinentes, vous pouvez les télécharger dans la section "Stockage de fichiers" de OnCourse (facultatif).
- *Si votre objectif est d'obtenir la certification GEO, vous devrez télécharger toute image aérienne de votre site indiquant les habitats et les zones tampons, toute preuve de l'existence d'un plan de gestion des habitats (qui peut être assez simple).*

Conseils : Lisez les "Informations Belgique Wallonie" pour obtenir des conseils spécifiques sur la région.



2. Données annuelles

Objectif : OnCourse peut être utilisé pour enregistrer et suivre vos données clés chaque année. Ceci est important pour vous car même les données basiques (par exemple sur les habitats) peuvent être précieuses pour vous et pour la fédération.

Responsable :

La plupart des questions peuvent être répondues par le « Course Manager ».

2020 Données annuelles

Changer d'année

▾
Ajouter une autre année

Nature

Enregistrez et sauvez les données clés d'année en année pour connaître les tendances et les opportunités dans la gestion de votre gazon. Aussi utile pour créer des rapports si nécessaire. Complétez chaque ensemble de données annuellement (requis pour la certification).

Utilisation du sol

Superficie totale >

Gazon >

Habitats >

Habitats et biodiversité

Conservation >

Gazon

Engrais >

Epandage et pulvérisations >

Agents mouillants >

Topdressing >

Ressources

Le suivi des données annuelles sur l'eau, l'énergie et les déchets est très utile pour fixer des objectifs de réduction et pour établir des rapports en cas de besoin. Complétez chaque ensemble de données annuellement (requis pour la certification).

Eau

Utilisation de l'eau et irrigation >

Consommation totale d'eau >

Énergie

renouvelable >

Énergie non renouvelable >

Consommation totale d'énergie >

Machines et véhicules >

Matières

Gestion des déchets >

Fournisseurs >

Communauté

La compréhension des données de valeur sociale clés aide les installations de golf et l'industrie à communiquer la valeur globale, en aidant à prendre des décisions de réglementation équilibrées et plus encore, à remplir annuellement (obligatoire pour la certification).

Sensibilisation

Bénévolat et bienfaisance >

Golfeurs et employés

Santé et bien-être >

Inclusion >

Employés >

Communication

Implication >



2. Données annuelles

Données à compléter :



Utilisation du sol

- Superficie totale
- Gazon

Habitats et biodiversité

- Habitats
- Conservation

Actions : Collectez vos données pour la dernière année civile complète (à savoir 2020).
et complétez les cases

! Lorsque vous calculez l'utilisation du sol, vérifiez que les chiffres inscrits pour le gazon, l'habitat et autres (pour les bâtiments, le stationnement, etc.) sont égaux au nombre total d'hectares de sol inscrit.



3. Faits marquants

Objectif :

- L'un des avantages de rejoindre la communauté de OnCourse est l'accès à une bibliothèque croissante d'exemples du monde entier → un excellent moyen de trouver de **nouvelles idées ou de trouver des exemples** d'économies de coûts ou d'avantages marketing dont les clubs ont bénéficié grâce à leur travail de durabilité, utile pour rallier d'autres personnes à vos ambitions de durabilité.
- Un autre avantage est **la reconnaissance de votre propre travail**. Dans le cadre de cette section de OnCourse, vous pouvez **communiquer sur les projets ou résultats** du travail que vous avez effectué pour préserver la biodiversité.
- Les faits marquants sont régulièrement sélectionnés par GEO Foundation **pour être partagés** sur le site web Sustainable.golf et via les médias sociaux. Ils peuvent également être partagés par l'AFGolf.

Fait Marquants

Une galerie de résultats réels partagée par les installations de golf du monde entier. Inspirez les autres en ajoutant des exemples de votre travail qui ont contribué de manière positive à la promotion de la protection de la nature, à la conservation des ressources ou à l'engagement communautaire.

Vos faits marquants Faits marquants

Partagez vos faits marquants

Veuillez envoyer vos propres exemples pour qu'ils soient partagés avec la communauté OnCourse®. Au moins trois exemples sont requis si vous souhaitez obtenir la certification.

Créer un fait marquant



3. Faits marquants

Données à compléter :

Journée mondiale de l'environnement
2021

Veillez soumettre un exemple préféré d'une histoire de biodiversité avant le 31 mai pour une promotion spéciale par la Fondation GEO et l'AFGolf lors de la Journée mondiale de l'environnement, le 5 juin.

Actions :

Si vous avez des questions sur la création de Fait Marquant ou si vous avez des difficultés à le faire, veuillez contacter l'équipe OnCourse à l'adresse suivante hello@getoncourse.golf.



ONCOURSE WALLONIE

Nous espérons que ce guide vous donne un meilleur aperçu de la plateforme OnCourse Wallonie et de ses différentes fonctionnalités.

Nous vous encourageons à **travailler sur un thème à la fois**, en complétant les différentes sections: **Meilleures pratiques, Données annuelles et Faits marquants.**

Pour toute aide, nous restons à votre disposition via info@afgolf.be ou vous pouvez contacter directement GEO via hello@getoncourse.golf.

NATURE

Habitat et biodiversité



Gestion du gazon




Réduction de la pollution



RESSOURCES

Gestion de l'eau



Efficacité énergétique



Zéro déchet



COMMUNAUTÉ

Partenariats locaux



Environnement sain



Valorisation de notre travail

